

SCANFIL

Scanfil Oyj Tammi-maaliskuu 2024 Osavuosisikatsaus

24.4.2024



Scanfil-konsernin osavuositiedot tammi–maaliskuulta 2024

Vakaa operatiivinen suoritus ja valmistaudumme tulevaan kasvuun

Tammi–maaliskuu

- Liikevaihto oli 198,9 milj. euroa (224,6), laskua 11,5 %
- Liikevoitto oli 12,7 (15,1) milj. euroa, laskua 15,8 %
- Liikevoittomarginaali oli 6,4 % (6,7 %)
- Tulos oli 9,8 (11,8) milj. euroa, laskua 17,1 %
- Tulos/osake oli 0,15 (0,18) euroa
- Ehdotus osingonjaosta 0,23 (0,21) euroa/osake

Tulevaisuuden näkymät vuodelle 2024

Scanfil arvioi vuoden 2024 liikevaihdon olevan 820–900 milj. euroa ja oikaistun liikevoiton 57–65 milj. euroa.

| AVAINLUVUT | 1-3 2024 | 1-3 2023 | Muutos,% | 1-12 2023 |
|---------------------------------------|----------|----------|----------|-----------|
| Liikevaihto, milj.euroa | 198,9 | 224,6 | -11,5 | 901,6 |
| Liikevoitto, milj.euroa | 12,7 | 15,1 | -15,8 | 61,3 |
| Liikevoitto, % | 6,4 | 6,7 | | 6,8 |
| Tulos, milj.euroa | 9,8 | 11,8 | -17,1 | 48,2 |
| Tulos/osake, euroa | 0,15 | 0,18 | -17,8 | 0,74 |
| Oman pääoman tuotto, % | 14,5 | 20,3 | | 19,6 |
| Omavaraisuusaste, % | 55,5 | 46,5 | | 53,7 |
| Nettovelkaantumisaste, % | 17,1 | 38,7 | | 19,4 |
| Liiketoiminnan rahavirta, milj. euroa | 9,7 | -0,9 | | 68,9 |
| Työntekijöitä, keskimäärin | 3 585 | 3 603 | | 3 671 |

TOIMITUSJOHTAJA CHRISTOPHE SUT:

”Olen ylpeä voidessani esitellä Scanfilin vuoden 2024 ensimmäisen vuosineljänneksen tuloksen. Tiimimme paransi operatiivista tehokkuutta ja valmistautui tulevaan kasvuun.

Odotetusti markkinakysyntä oli vähäisempää vuoden 2023 vastaavaan ajankohtaan verrattuna. Vuoden 2024 ensimmäisellä neljänneksellä keskityimme toimintamme tehostamiseen. Lopputuloksena oli vakaa 6,8 prosentin liikevoittomarginaali ilman irtisanomiskuluja ja valuuttakurssimuutoksien vaikutuksia. Raportoitu liikevoitto oli 12,7 milj. euroa, liikevoittomarginaali 6,4 %, viime vuoden vertailuluku oli 6,7 %.

Keskittyminen operatiiviseen toimintaan hyödytti asiakkaitamme monilla osa-alueilla. Toimitusten oikea-aikaisuus ylitti 98 %, joka on huomattava parannus viime vuoden vastaavan ajanjakson 92 %:iin verrattuna. Liikevaihdon laskusta huolimatta onnistuimme alentamaan varastoarvoja 10,3 milj. eurolla. Toimimme läheisessä yhteistyössä toimittajiemme kanssa rakentaaksemme liiketoimintaamme joustavuutta ja kohentaaksemme toimitusketjumme kilpailukykyä. Parannukset operatiivisessa tehokkuudessa ja toimituskyvyssä olivat myönteinen askel yhtiön asemoinnissa tulevaan kasvuun.

Saavutimme 198 milj. euron liikevaihdon, joka vastaa -8,6 % laskua ilman spot-markkinaostoja. Raportoitu liikevaihdon muutos oli negatiivinen -11,5 % viime vuoteen verrattuna.

Energy & Cleantech -segmentti jatkoi kasvua, ja vuosineljänneksen aikana käynnistettiin useita uusia asiakasprojekteja. Liikevaihto ilman energiansäästöratkaisuja kehittyi myönteisesti ja kasvoi +11,3 %. Markkina pysyy dynaamisena ja vahvana, sillä useat maat ja organisaatiot rakentavat infrastruktuuria energiamurrosta varten. Pitkällä aikavälillä segmentin näkymät säilyvät hyvin myönteisinä. Kokonaisliikevaihto muuttui -3,3 % viime vuoden ensimmäiseen neljänneeseen verrattuna.

Industrial- ja Medtech & Life Science -segmentteihin vaikuttivat kielteisesti kysynnän muutokset ja joidenkin asiakkaiden osalta jatkunut varastojen purku. Jatkamme läheistä yhteistyötä asiakkaidemme kanssa toimintojen ja varastojen mukauttamisessa vallitsevaan markkinatilanteeseen. Viimeisen 12 kuukauden aikana koetut voimakkaat kysynnän muutokset ovat luoneet uuden tilanteen avainasiakkaiden kanssa. Yhteistyömme on muuttunut aiempaa läheisemmäksi, aidoksi tiimityöksi ja kumppanuusajatteluksi.

Taloudellinen asemamme on vahva, velkaantumisaste oli 17,1 % ja omavaraisuusaste oli 55,5 %. Vahva taseemme mahdollistaa tarvittavat investoinnit liiketoiminnan kehittämiseksi. Liiketoiminnan nettorahavirta oli 9,7 milj. euroa, mikä oli erittäin myönteinen saavutus vertailuvuoden -0,9 milj. euroon verrattuna. Scanfil on hyvissä asemissa ja se kykenee rahoittamaan liiketoimintansa mahdolliset orgaaniset ja epäorgaaniset laajentumishankkeet.

Vuosineljänneksen aikana saimme päätökseen strategia-päivityksen, josta kerroimme pääomamarkkinapäivässä maaliskuun alussa.

Vastuunottaminen on uusi arvomme. Tavoite on rakentaa vastuunottamisen sekä ratkaisukeskeisyyden kulttuuria läpi koko yhtiön. Muutoksen toteutus käynnistyi ja oli miellyttävää nähdä jokaisen yksikön aloittavan toimenpiteitä kustannusten sopeuttamiseksi kannattavuuden puolustamiseksi sekä tehdä Scanfilista joustavampi muuttuvassa suhdanteessa. Meillä on koko organisaatiossa selkeät tavoitteet ja prosessit KPI-mittareiden säännölliseen seuraamiseen, ja tarvittaessa voimme käynnistää toimenpiteitä niiden pohjalta.

Lisäksi selkeytimme markkinasegmenttien painopisteitä ja olemme luoneet kolme myyntiorganisaatiota, jotka keskittyvät Industrial-, Energy & Cleantech- sekä Medtech & Life Science -asiakkaisiin. Muutos toteutettiin vuosineljänneksen aikana. Se mahdollistaa parempien asiakassuhteiden luomisen ja vahvemman segmenttikohtaisen uusasiakasmyyntinäkömän rakentamisen.

Helmikuussa nopeutimme vastuullisuustoimintaamme ja sitouduimme Science Based Targets initiative (SBTi) -järjestön Net Zero 2050 -tavoitteisiin. Aiempina vuosina saavutetun hyvän kehityksen lisäksi olemme vakuuttuneita, että uusi tavoite parantaa entisestään Scanfilin kilpailukykyä sen keskeisillä markkinoilla. Suurimmat asiakkaamme ottivat sitoutumisemme positiivisesti vastaan.

Näkymät vuodelle 2024 säilyvät kaksijakoisina. Ensimmäisellä puoliskolla kysynnän odotetaan pysyvän vaisuna, mikä vaikuttaa liikevaihtoomme ja liikevoittoomme. Olosuhteiden vuoksi tulemme jatkamaan työtämme liikevoittomarginaalin turvaamiseksi ja valmistautumisessa tulevaan kasvuun. Odotamme kysynnän piristyvän toisella vuosipuoliskolla, jolloin voimme edelleen parantaa suoritustamme.

Olen ylpeä dynaamisen tiimimme työstä vuosineljänneksellä käyttökäteen turvaamiseksi vaisulla markkinalla, ja jatkamme edelleen muutosta sekä Scanfilin valmistautumista kasvuun ja mahdollisiin yritysostoihin.”

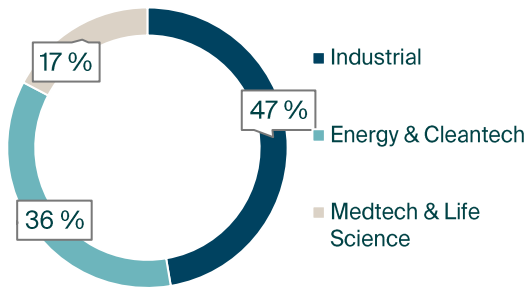
Scanfil-konsernin osavuositiedot tammi-maaliskuulta 2024

LIKEVAIHTO



Konsernin **tammi-maaliskuun** liikevaihto oli 198,9 (224,6) milj. euroa, laskua 11,5 % viime vuoden vertailukauteen verrattuna. Liikevaihto laski 25,7 milj. euroa, josta 6,4 milj. euroa oli spot-markkinaostoja. Liikevaihto ilman spot-markkinaostoja laski 8,6 %.

LIKEVAIHTO ASIAKASSEGMENTEITTÄIN



Industrial

Liikevaihto **tammi-maaliskuussa** oli 94,2 (111,2) milj. euroa, laskua 15,3 % viime vuoden vertailukauteen verrattuna. Liikevaihto laski varastojen purkamisen ja alasegmentin kysynnän muutoksen johdosta.

Energy & Cleantech

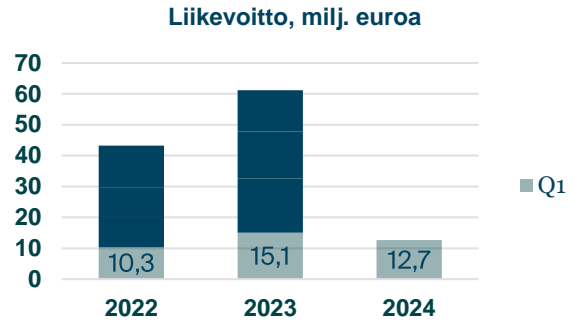
Tammi-maaliskuun liikevaihto oli 70,4 (72,8) milj. euroa, laskua 3,3 %. Liikevaihto laski energiansäästö-ratkaisujen kysynnän alenemisen vuoksi. Liikevaihto ilman niitä kasvoi 11,3 %.

Medtech & Life Science

Tammi-maaliskuun liikevaihto oli 34,4 (40,6) milj. euroa, laskua 15,4 %, mikä johtui joidenkin asiakkaiden varastojen purkamisesta ja kysynnän muutoksista.

Tammi-maaliskuussa suurimman asiakkaan osuus liikevaihdosta oli noin 11 % (13 %) ja kymmenen suurimman asiakkaan osuus noin 55 % (55 %).

LIKEVOITTO



Konsernin liikevoitto **tammi-maaliskuussa** oli 12,7 (15,1) milj. euroa, 6,4 % (6,7 %) liikevaihdosta. Liikevoittoon vaikutti laskenut liikevaihto. Yhtiö sopeutti merkittävästi toimintakuluja vastaamaan muuttunutta kysyntää. Henkilöstökulujen sopeuttaminen aiheutti joitain irtisanomiskuluja. Lisäksi valuuttakurssimuutokset vaikuttivat negatiivisesti liikevoittoon. Liikevoittomarginaali ilman irtisanomiskuluja ja valuuttakurssimuutosten vaikutuksia oli 6,8 % (6,7 %).

TULOS

Tammi-maaliskuun tulos oli 9,8 (11,8) milj. euroa, laskua 17,1 %. Osakekohtainen tulos oli 0,15 (0,18) euroa. Sijoitetun pääoman tuotto oli 15,9 % (18,7 %).

Konsernin efektiivinen veroaste **tammi-maaliskuussa** oli 24,2 % (18,9 %). Veroasteeseen vaikutti negatiivisesti yhtiöiden välisten osinkojen verot ja vertailuvuoteen positiivisesti 0,3 milj. euron veronpalautus, joka johtui Puolassa verovuoteen 2014 liittyvästä maidenvälisestä sopimuksesta.

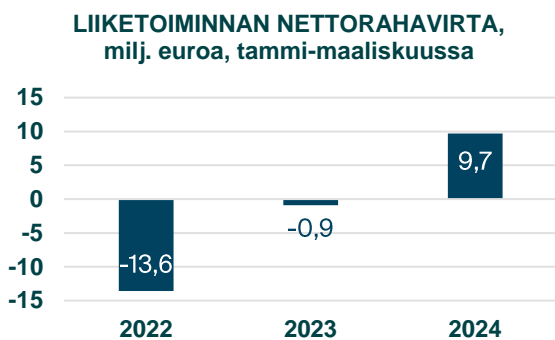
RAHOITUS JA INVESTOINNIT

Scanfililla on vahva taloudellinen asema. Konsernitaseen loppusumma katsauskauden päättyessä oli 518,0 (533,4) milj. euroa. Rahavarat olivat yhteensä 22,3 (8,7) milj. euroa. Vierasta pääomaa oli 242,9 (296,1) milj. euroa, josta korotonta vierasta pääomaa oli 173,5 (195,5) milj. euroa ja korollista 69,5 (100,6) milj. euroa. Korollisesta vieraasta pääomasta rahoitusvelkoja rahoituslaitoksilta oli 47,5 (77,1) milj. euroa ja leasingvastuita oli 22,0 (23,5)

milj. euroa. Konsernilla on vahva rahoitusasema, ja käyttämättömiä luottolimiittejä oli 88,6 milj. euroa.

Omavaraisuusaste **katsauskauden päättyessä** oli 55,5 % (46,5 %) ja nettovelkaantumistaso oli 17,1 % (38,7 %). Osakekohtainen oma pääoma oli 4,21 (3,65) euroa.

Konsernin rahoitusjärjestelyyn sisältyy irtisanomiskovenantteja, jotka liittyvät omavaraisuusasteeseen sekä korollisten nettovelkojen ja käyttökatteen suhteeseen. Kovenanttien ehtojen täyttymistä tarkastellaan vuosineljänneksittäin. Katsauskauden päättyessä ehdot täyttyivät selvästi.



Liiketoiminnan nettorahavirta **tammi-maaliskuussa** oli 9,7 (-0,9) milj. euroa. Positiivinen muutos johtui vaihto-omaisuuden laskusta -10,3 milj. eurolla.

Investointien nettorahavirta **tammi-maaliskuussa** oli -4,7 (-5,7) milj. euroa.

Vapaa rahavirta oli 5,0 (-6,6) milj. euroa.

Rahoituksen rahavirta oli -4,0 (-5,3) milj. euroa, johon sisältyi -3,0 (-3,0) milj. euroa pitkäaikaisten lainojen takaisinmaksuja ja leasing-vastuiden muutos -1,0 milj. euroa.

Bruttoinvestoinnit olivat **tammi-maaliskuussa** 5,1 (6,0) milj. euroa, joka oli 2,6 % (2,7 %) liikevaihdosta. Poistot, sisältäen arvonalennukset, olivat yhteensä 5,0 (4,7) milj. euroa.

VARSINAISEN YHTIÖKOKOUKSEN PÄÄTÖKSET JA HALLITUKSEN VALTUUDET

Scanfil Oyj:n yhtiökokous pidettiin 27.4.2023, jossa kokous valtuutti hallituksen päättämään yhtiön omien osakkeiden ostamisesta ja päättämään osakkeiden liikkeeseenlaskusta ja optio-oikeuksien myöntämisestä, osakkeiden luovuttamisesta ja niihin oikeuttavien oikeuksien liikkeeseenlaskusta.

Hallituksen ehdotukset yhtiökokoukselle ja yhtiökokouksen pöytäkirja ovat saatavilla yhtiön verkkosivulla osoitteessa www.scanfil.com/yhtiokokous.

OMAT OSAKKEET

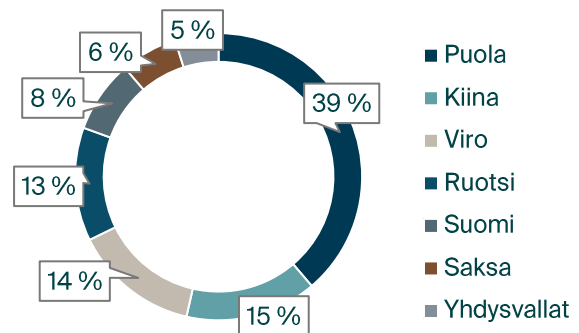
Yhtiö omisti 31.3.2024 yhteensä 78 738 omaa osaketta, joka oli noin 0,1 % kaikista osakkeista.

OSAKEVAIHTO JA KURSSIKEHITYS

Yhtiön osakkeiden kokonaismäärä 31.3.2024 oli yhteensä 65 269 993 osaketta.

Osakkeen korkein kaupantekokurssi **tammi-maaliskuussa** oli 8,47 euroa ja alin 7,10 euroa. Kauden päätöskurssi oli 8,36 euroa ja volyympainotettu keskikurssi 7,76 euroa. Osakkeiden markkina-arvo 31.3.2024 oli 545,7 milj. euroa.

HENKILÖSTÖ



Katsauskauden lopussa konsernin palveluksessa oli 3 545 (3 642) henkeä, joista ulkomailla työskenteli 3 256 (3 342) henkeä ja Suomessa 289 (300) henkeä. Konsernin palveluksessa oli katsauskaudella keskimäärin 3 585 (3 603) henkeä. Muutoksen taustalla oli liikevaihdon muutos.

MUUTOKSET KONSERNIRAKENTEESSA

Konsernirakenteessa ei ollut muutoksia katsauskauden aikana.

TULEVAISUUDEN NÄKYMÄT

Scanfil arvioi vuoden 2024 liikevaihdon olevan 820–900 milj. euroa ja oikaistun liikevoiton 57–65 milj. euroa.

Näkymät perustuvat asiakasennusteisiin ja Scanfilin normaaliin ennusteprosessiin. Globaalin talouden kehittyminen tuo epävarmuutta ennusteisiin.

PITKÄN AIKAVÄLIN TALOUDELLISET TAVOITTEET

Scanfil tavoittelee 10 % vuotuista liikevaihdon kasvua ja 7–8 % liikevoittomarginaalia pitäen nettovelkansa/käyttökatteensa $\leq 1,5$. Scanfil pyrkii maksamaan kasvavaa osinkoa, joka on noin 1/3 osakekohtaisesta tuloksesta.

LIKETOIMINNAN RISKIT JA EPÄVARMUUSTEKIJÄT

Lähiajan tunnistettuihin riskeihin liittyy strategisia riskejä, kuten maailmantalouden epävarmuustekijöitä ja poliittisen ympäristön riskejä, jotka saattavat estää yhtiötä toteuttamasta taloudellisia tavoitteitaan.

Muut tunnistetut riskit liittyvät korkeaan inflaatioon ja korkotasoon, materiaalihintoihin ja -saatavuuteen, valuuttakursseihin ja kyberturvallisuuteen.

Maailmantalouden negatiivinen kehitys voi vaikuttaa Scanfilin liikevaihtoon ja kannattavuuteen keskipitkällä aikavälillä.

Ukrainan ja Lähi-idän konfliktien jatkumisella ja laajentumisella voi olla vaikutusta Scanfilin ja sen asiakkaiden liiketoimintaympäristöihin. Lisäksi muilla poliittisilla ja kaupallisilla jännitteillä ja niihin liittyvillä toimilla voi olla vaikutuksia Scanfilin liiketoimintaympäristöön.

Kokonaisinflaatiolla on myös vaikutusta yrityksen kustannusrakenteeseen.

Materiaalien, erityisesti puolijohteiden, saatavuus on ollut haastavaa vuosina 2021–2022. Tilanne on parantunut merkittävästi vuoden 2023 aikana, vaikka tiettyihin materiaaleihin liittyviä saatavuushaasteita on edelleen havaittavissa.

Valuuttakurssien muutokset muodostavat riskin kannattavuudelle. Scanfil suojautuu riskeiltä valuuttatermiineillä.

Kyberturvallisuus tunnistetaan kasvavaksi riskiksi. Scanfil seuraa ja kehittää jatkuvasti ICT-ympäristöä ja -järjestelmiä riskien pienentämiseksi.

Energian saatavuuden ja kustannusten nousuun liittyvillä riskeillä ei odoteta olevan lyhyellä aikavälillä merkittävää vaikutusta liikevaihtoon tai kannattavuuteen.

Yhtiön riskejä ja riskienhallintaa on kuvattu yhtiön verkkosivuilla kohdassa Hallinnointi, sekä

vastuullisuusraportissa 2023 ja konsernitilinpäätöksen 2023 liitetiedoissa.

VARSINAINEN YHTIÖKOKOUS 2024 JA HALLITUKSEN EHDOTUKSET

Scanfil Oyj:n varsinainen yhtiökokous pidetään 25.4.2024.

Emoyhtiön jakokelpoiset varat ovat yhteensä 60 942 965,89 euroa, sisältäen jakamattomat voitot 25 793 374,35 euroa. Hallitus ehdottaa yhtiökokoukselle, että 31.12.2023 päättyvältä tilikaudelta maksetaan osinkoa 14 993 988,65 euroa, joka on 0,23 (0,21) euroa osakkeelta.

Yhtiön taloudellisessa asemassa ei ole tapahtunut merkittäviä muutoksia tilikauden päättymisen jälkeen. Hallituksen näkemyksen mukaan ehdotettu osingonmaksu ei vaaranna yhtiön maksuvalmiutta.

Scanfil Oyj:n nimitysvaliokunnan ehdotus yhtiökokoukselle Scanfil Oyj:n hallituksen kokoonpanosta on julkaistu 20.3.2024 osana yhtiökokouksutsua. Lisätietoja: www.scanfil.com/yhtiokokous.

KONSERNIN TUNNUSLUVUT

| | 1 - 3 2024 | 1 - 3 2023 | 1 - 12 2023 |
|---|---------------|---------------|----------------|
| Oman pääoman tuotto, % | 14,5 | 20,3 | 19,6 |
| Sijoitetun pääoman tuotto, % | 15,9 | 18,7 | 19,4 |
| Korollinen vieras pääoma, milj. euroa | 69,5 | 100,6 | 73,0 |
| Nettovelkaantumisaste, % | 17,1 | 38,7 | 19,4 |
| Omavaraisuusaste, % | 55,5 | 46,5 | 53,7 |
| Bruttoinvestoinnit käyttöomaisuuteen, milj. euroa | 5,1 | 6,0 | 22,2 |
| % liikevaihdosta | 2,6 | 2,7 | 2,5 |
| Henkilöstö keskimäärin | 3 585 | 3 603 | 3 671 |
| Tulos / osake, euroa | 0,15 | 0,18 | 0,74 |
| Oma pääoma / osake, euroa | 4,21 | 3,65 | 4,08 |
| Osakkeiden lukumäärä tkpl kauden lopussa | | | |
| - ilman omia osakkeita | 65 191 | 64 861 | 65 191 |
| - painotettu keskiarvo | 65 191 | 64 960 | 64 864 |

Toimialasta johtuen yhtiön tilauskanta ajoittuu lyhyelle aikajänteelle, eikä siten anna oikeaa kuvaa tulevasta kehityksestä.

LUKUJA NELJÄNNESVUOSITTAIN

| milj. euroa | Q1/24 | Q4/23 | Q3/23 | Q2/23 | Q1/23 | Q4/22 | Q3/22 | Q2/22 | Q1/22 |
|----------------|-------|-------|-------|-------|-------|-------|-------|-------|-------|
| Liikevaihto | 198,9 | 220,8 | 212,8 | 243,3 | 224,6 | 222,3 | 211,9 | 212,9 | 196,6 |
| Liikevoitto | 12,7 | 13,4 | 15,2 | 17,5 | 15,1 | 13,4 | 11,5 | 10,1 | 10,3 |
| Liikevoitto, % | 6,4 | 6,1 | 7,2 | 7,2 | 6,7 | 6,0 | 5,4 | 4,8 | 5,3 |
| Kauden tulos | 9,8 | 10,9 | 11,0 | 14,5 | 11,8 | 10,5 | 9,4 | 7,1 | 8,0 |

TUNNUSLUKUJEN LASKENTAKAAVAT

| | |
|--------------------------------|--|
| Oman pääoman tuotto-% | $\frac{\text{Tilikauden voitto} \times 100}{\text{Oma pääöma (keskiarvo)}}$ |
| Oikaistu oman pääoman tuotto-% | $\frac{\text{Oikaistu tilikauden voitto} \times 100}{\text{Oikaistu oma pääöma (keskiarvo)}}$ |
| Sijoitetun pääoman tuotto-% | $\frac{(\text{Voitto ennen veroja} + \text{korko- ja muut rahoituskulut}) \times 100}{\text{Taseen loppusumma} - \text{korottomat velat (keskiarvo)}}$ |
| Nettovelkaantumisaste (%) | $\frac{(\text{Korolliset velat} - \text{rahat, pankkisaamiset ja rahoitusarvopaperit}) \times 100}{\text{Oma pääöma}}$ |
| Omavaraisuusaste (%) | $\frac{\text{Oma pääöma} \times 100}{\text{Taseen loppusumma} - \text{saadut ennakot}}$ |
| Tulos / osake | $\frac{\text{Tilikauden voitto}}{\text{Osakkeiden osakeantioikaistu lukumäärä keskimäärin vuoden aikana}}$ |
| Oikaistu tulos / osake | $\frac{\text{Oikaistu tilikauden voitto}}{\text{Osakkeiden osakeantioikaistu lukumäärä keskimäärin vuoden aikana}}$ |
| Oma pääöma / osake | $\frac{\text{Oma pääöma}}{\text{Osakkeiden osakeantioikaistu lukumäärä tilikauden lopussa}}$ |
| Osakekannan markkina-arvo | Osakkeiden lukumäärä x tilinpäätöspäivän kurssi |
| Oikaisuerä | Normaalista liiketoiminnasta poikkeava kertaluonteinen merkittävä erä, joka vaikuttaa eri kausien lukujen vertailukelpoisuuteen |

LYHENNETTY KONSERNIN TULOSLASKELMA

| | | 1 - 3 2024 | 1 - 3 2023 | 1 - 12 2023 |
|---|------------|---------------|---------------|----------------|
| milj. euroa | Liitetieto | | | |
| Liikevaihto | 1 | 198,9 | 224,6 | 901,6 |
| Liiketoiminnan muut tuotot | | 0,1 | 0,1 | 0,9 |
| Valmiiden ja keskeneräisten tuotteiden varastojen muutos | | 0,2 | 1,5 | -0,3 |
| Kulut | | -181,5 | -206,5 | -821,7 |
| Poistot ja arvonalentumiset | | -5,0 | -4,7 | -19,1 |
| Liikevoitto | | 12,7 | 15,1 | 61,3 |
| Rahoitustuotot ja -kulut | | 0,2 | -0,6 | 0,3 |
| Voitto ennen veroja | | 12,9 | 14,5 | 61,6 |
| Tuloverot | | -3,1 | -2,8 | -13,4 |
| Tilikauden voitto | | 9,8 | 11,8 | 48,2 |
| Jakautuminen: | | | | |
| Emoyrityksen omistajille | | 9,8 | 11,8 | 48,2 |
| Emoyrityksen omistajille kuuluvasta tuloksesta laskettu osakekohtainen tulos: | | | | |
| laimentamaton (euroa) | | 0,15 | 0,18 | 0,74 |
| laimennusvaikutuksella oikaistu (euroa) | | 0,15 | 0,18 | 0,74 |

KONSERNIN LAAJA TULOSLASKELMA

| | | 1 - 3 2024 | 1 - 3 2023 | 1 - 12 2023 |
|---|--|---------------|---------------|----------------|
| milj. euroa | | | | |
| Tilikauden voitto | | 9,8 | 11,8 | 48,2 |
| Erät, jotka saatetaan myöhemmin siirtää tulosvaikutteiseksi | | | | |
| Muuntoerot | | -0,5 | -1,4 | 3,0 |
| Rahavirran suojaukset | | -0,3 | -0,1 | 0,0 |
| Tilikauden muut laajan tuloksen erät verojen jälkeen | | -0,9 | -1,5 | 2,9 |
| Tilikauden laaja tulos yhteensä | | 8,9 | 10,3 | 51,2 |
| Jakautuminen: | | | | |
| Emoyrityksen omistajille | | 8,9 | 10,3 | 51,2 |

KONSERNIN TASE

| milj. euroa | Liitetieto | 31.3.2024 | 31.3.2023 | 31.12.2023 |
|---|------------|------------------|------------------|-------------------|
| Varat | | | | |
| Pitkäaikaiset varat | | | | |
| Aineelliset käyttöomaisuushyödykkeet | 2 | 63,9 | 57,9 | 62,7 |
| Käyttöoikeusomaisuus | 2 | 22,0 | 23,2 | 22,6 |
| Liikearvo | 3 | 7,5 | 7,6 | 7,7 |
| Muut aineettomat hyödykkeet | | 10,1 | 10,1 | 10,4 |
| Muut sijoitukset | | 0,5 | 0,5 | 0,5 |
| Laskennalliset verosaamiset | | 8,2 | 8,3 | 7,7 |
| Pitkäaikaiset varat yhteensä | | 112,2 | 107,6 | 111,6 |
| Lyhytaikaiset varat | | | | |
| Vaihto-omaisuus | | 198,7 | 233,3 | 209,0 |
| Myyntisaamiset ja muut saamiset | | 181,3 | 179,1 | 173,5 |
| Ennakkomaksut | | 1,1 | 2,2 | 0,9 |
| Tilikauden verotettavaan tuloon perustuvat verosaamiset | | 2,5 | 2,5 | 1,8 |
| Rahavarat | | 22,3 | 8,7 | 21,2 |
| Lyhytaikaiset varat yhteensä | | 405,8 | 425,8 | 406,4 |
| Varat yhteensä | | 518,0 | 533,4 | 518,0 |
| | | 31.3.2024 | 31.3.2023 | 31.12.2023 |
| Oma pääoma ja velat | | | | |
| Emoyrityksen omistajille kuuluva oma pääoma | | | | |
| Osakepääoma | | 2,0 | 2,0 | 2,0 |
| Sijoitetun vapaan oman pääoman rahasto | | 34,8 | 33,4 | 34,8 |
| Käyvän arvon rahasto | | 0,6 | 0,9 | 0,9 |
| Muut rahastot | | 2,6 | 2,6 | 2,6 |
| Muuntoerot | | -5,1 | -9,0 | -4,6 |
| Kertyneet voittovarot | | 240,1 | 207,3 | 230,2 |
| Oma pääoma yhteensä | | 275,1 | 237,3 | 266,0 |
| Pitkäaikaiset velat | | | | |
| Laskennalliset verovelat | | 6,6 | 4,7 | 5,7 |
| Varaukset | | 1,2 | 0,9 | 1,1 |
| Rahoitusvelat | | | 33,1 | |
| Vuokrasopimusvelat | | 17,7 | 20,6 | 18,6 |
| Pitkäaikaiset velat yhteensä | | 25,5 | 59,3 | 25,4 |
| Lyhytaikaiset velat | | | | |
| Ostovelat ja muut velat | | 162,8 | 184,4 | 166,7 |
| Tilikauden verotettavaan tuloon perustuvat verovelat | | 2,3 | 5,0 | 4,9 |
| Varaukset | | 0,6 | 0,4 | 0,6 |
| Lyhytaikaiset rahoitusvelat | | 47,5 | 44,0 | 50,4 |
| Vuokrasopimusvelat | | 4,3 | 3,0 | 3,9 |
| Lyhytaikaiset velat yhteensä | | 217,4 | 236,8 | 226,6 |
| Velat yhteensä | | 242,9 | 296,1 | 252,0 |
| Oma pääoma ja velat yhteensä | | 518,0 | 533,4 | 518,0 |

LASKELMA KONSERNIN OMAN PÄÄOMAN MUUTOKSISTA

Emoyrityksen omistajille kuuluva oma pääoma

| milj. euroa | | Sijoitetun vapaan oman pääoman | Käyvän arvon rahasto | Muut rahastot | Muunto- erot | Kertyneet voittovarot | Oma pääoma yhteensä |
|-------------------|--------------------------|--------------------------------------|----------------------------|------------------|-----------------|--------------------------|---------------------------|
| Oma pääoma | Osake- pääoma | rahasto | rahasto | rahastot | erot | voittovarot | yhteensä |
| 1.1.2024 | 2,0 | 34,8 | 0,9 | 2,6 | -4,6 | 230,2 | 266,0 |
| Laaja tulos | | | -0,3 | | -0,5 | 9,8 | 8,9 |
| Optiojärjestely | | | | | | 0,1 | 0,1 |
| Oma pääoma | | | | | | | |
| 31.3.2024 | 2,0 | 34,8 | 0,6 | 2,6 | -5,1 | 240,1 | 275,1 |

Emoyrityksen omistajille kuuluva oma pääoma

| milj. euroa | | Sijoitetun vapaan oman pääoman | Käyvän arvon rahasto | Muut rahastot | Muunto- erot | Kertyneet voittovarot | Oma pääoma yhteensä |
|-------------------|--------------------------|--------------------------------------|----------------------------|------------------|-----------------|--------------------------|---------------------------|
| Oma pääoma | Osake- pääoma | rahasto | rahasto | rahastot | erot | voittovarot | yhteensä |
| 1.1.2023 | 2,0 | 33,4 | 1,0 | 2,6 | -7,6 | 195,1 | 226,6 |
| Laaja tulos | | | -0,1 | | -1,4 | 11,8 | 10,3 |
| Optiojärjestely | | | | | | 0,4 | 0,4 |
| Oma pääoma | | | | | | | |
| 31.3.2023 | 2,0 | 33,4 | 0,9 | 2,6 | -9,0 | 207,3 | 237,3 |

LYHENNETTY KONSERNIN RAHAVIRTALASKELMA

| | 1.1.-31.3.2024 | 1.1.-31.3.2023 | 1.1.-31.12.2023 |
|---|----------------|----------------|-----------------|
| milj. euroa | | | |
| Liiketoiminnan rahavirrat | | | |
| Tilikauden voitto | 9,8 | 11,8 | 48,2 |
| Oikaisut tilikauden voittoon | 9,2 | 9,5 | 35,7 |
| Käyttöpääoman muutos | -2,7 | -19,8 | -2,6 |
| Maksetut korot ja muut rahoituskulut | -0,6 | -0,9 | -3,6 |
| Saadut korot | 0,2 | 0,1 | 0,5 |
| Maksetut verot | -6,2 | -1,6 | -9,2 |
| Liiketoiminnan nettorahavirta | 9,7 | -0,9 | 68,9 |
| Investointien rahavirrat | | | |
| Investoinnit aineellisiin ja aineettomiin hyödykkeisiin | -5,1 | -6,0 | -22,2 |
| Aineellisten ja aineettomien hyödykkeiden myynnit | 0,4 | 0,3 | 0,3 |
| Investointien nettorahavirta | -4,7 | -5,7 | -21,9 |
| Rahoituksen rahavirrat | | | |
| Osakkeiden merkinnät optio-oikeuksien perusteella | | | 1,4 |
| Pitkäaikaisten lainojen takaisinmaksut | -3,0 | -3,0 | -6,0 |
| Lyhytaikaisten lainojen takaisinmaksut | | -1,2 | -24,0 |
| Vuokrasopimusvelkojen takaisinmaksut | -1,0 | -1,1 | -4,2 |
| Maksetut osingot | | | -13,6 |
| Rahoituksen nettorahavirta | -4,0 | -5,3 | -46,4 |
| Rahavarojen muutos | 1,0 | -11,9 | 0,6 |
| Rahavarat tilikauden alussa | 21,2 | 20,8 | 20,8 |
| Valuuttakurssien muutosten vaikutus | 0,1 | -0,2 | -0,2 |
| Rahavarat tilikauden lopussa | 22,3 | 8,7 | 21,2 |

Osavuositarkastuksen liitetietoja

LAADINTAPERIAATTEET

Osavuositarkastus on laadittu IAS 34 Osavuositarkastukset –standardin mukaisesti. Osavuositarkastuksessa on noudatettu samoja periaatteita kuin vuoden 2023 tilinpäätöksessä. Taulukoiden yksittäiset luvut ja summat on pyöristetty tarkoista luvuista, minkä vuoksi yksittäisten lukujen yhteenlaskettu summa voi poiketa esitetystä summaluvusta. Tunnusluvut on laskettu käyttäen tarkkoja arvoja.

Osavuositarkastus on tilintarkastamaton.

Scanfil Oyj:n hallitus hyväksyi 23.4.2024 pidetyssä kokouksessa tämän osavuositarkastuksen julkistettavaksi.

1. TUOTTOJEN RYHMITTELY

| milj. euroa | 1 - 3 2024 | | | 1 - 3 2023 | | | 1 - 12 2023 | | |
|---|---------------|-------------|--------------|---------------|-------------|--------------|----------------|-------------|--------------|
| | Tuotteet | Palvelut | Yhteensä | Tuotteet | Palvelut | Yhteensä | Tuotteet | Palvelut | Yhteensä |
| Asiakasryhmät | | | | | | | | | |
| Industrial | 86,2 | 8,0 | 94,2 | 102,6 | 8,7 | 111,2 | 393,6 | 34,1 | 427,6 |
| Energy & Cleantech | 69,3 | 1,1 | 70,4 | 71,7 | 1,1 | 72,8 | 314,8 | 5,4 | 320,2 |
| Medtec & Life Science | 32,0 | 2,4 | 34,4 | 38,5 | 2,1 | 40,6 | 146,0 | 7,7 | 153,7 |
| Yhteensä | 187,5 | 11,4 | 198,9 | 212,8 | 11,8 | 224,6 | 854,4 | 47,2 | 901,6 |
| Tuloutusajankohta | | | | | | | | | |
| Luovutetut tavarat ja palvelut yhtenä ajankohtana | 187,5 | 10,9 | 198,4 | 212,8 | 11,3 | 224,1 | 854,4 | 44,6 | 899,0 |
| Luovutetut palvelut ajan kuluessa | | 0,5 | 0,5 | | 0,5 | 0,5 | | 2,6 | 2,6 |
| Yhteensä | 187,5 | 11,4 | 198,9 | 212,8 | 11,8 | 224,6 | 854,4 | 47,2 | 901,6 |

2. AINEELLISEN KÄYTTÖOMAISUUDEN MUUTOKSET

| milj. euroa | 1 - 3 | 1 - 3 | 1 - 12 |
|--|-------------|-------------|-------------|
| | 2024 | 2023 | 2023 |
| Kirjanpitoarvo tilikauden alussa | 85,3 | 79,7 | 79,7 |
| Lisäykset | 5,2 | 5,9 | 20,9 |
| Vähennykset | -0,2 | -0,2 | -0,2 |
| Poistot ja arvonalentumiset | -4,5 | -4,0 | -16,5 |
| Muuntoerot | 0,2 | -0,4 | 1,4 |
| Kirjanpitoarvo tilikauden lopussa | 85,9 | 81,1 | 85,3 |

3. LIIKEARVON MUUTOKSET

| | 1 - 3 2024 | 1 - 3 2023 | 1 - 12 2023 |
|--|---------------|---------------|----------------|
| milj. euroa | | | |
| Kirjanpitoarvo tilikauden alussa | 7,7 | 7,7 | 7,7 |
| Muuntoerot | -0,2 | -0,1 | 0,0 |
| Kirjanpitoarvo tilikauden lopussa | 7,5 | 7,6 | 7,7 |

4. RAHOITUSVAROJEN JA –VELKOJEN KIRJANPITOARVOT JA KÄYVÄT ARVOT

| | 31.3.2024 Tase-erien kirjanpitoarvot | 31.3.2024 Tase-erien käyvät arvot |
|---|--|---|
| milj. euroa | | |
| Pitkäaikaiset rahoitusvarat | | |
| Osakesijoitukset | 0,5 | 0,5 |
| Pitkäaikaiset rahoitusvarat yhteensä | 0,5 | 0,5 |
| Lyhytaikaiset rahoitusvarat | | |
| Myyntisaamiset | 166,5 | 166,5 |
| Johdannaiset | 0,8 | 0,8 |
| Rahavarat | 22,3 | 22,3 |
| Lyhytaikaiset rahoitusvarat yhteensä | 189,6 | 189,6 |
| Rahoitusvarat yhteensä | 190,1 | 190,1 |
| Pitkäaikaiset rahoitusvelat | | |
| Vuokrasopimusvelat | 17,7 | 17,7 |
| Pitkäaikaiset rahoitusvelat yhteensä | 17,7 | 17,7 |
| Lyhytaikaiset rahoitusvelat | | |
| Korolliset velat | 33,0 | 33,0 |
| Luottolimiitistä nostetut lainat | 14,5 | 14,5 |
| Vuokrasopimusvelat | 4,3 | 4,3 |
| Ostovelat | 107,5 | 107,5 |
| Johdannaiset | 0,3 | 0,3 |
| Lyhytaikaiset rahoitusvelat yhteensä | 159,5 | 159,5 |
| Rahoitusvelat yhteensä | 177,2 | 177,2 |

Johdannaisopimusten arvonmääritys perustuu markkinoilta saataviin tietoihin (taso 2).

Osakesijoitusten arvonmääritys perustuu hankintamenuun (taso 3), koska sijoituksien käypä arvo ei ole luotettavasti määritettävissä.

5. AVOIMET JOHDANNAISSOPIMUKSET

| milj. euroa | 31.3.2024 | | 31.3.2023 | |
|---|-----------------|--------------|-----------------|--------------|
| | Käypä nettoarvo | Nimellisarvo | Käypä nettoarvo | Nimellisarvo |
| Korkojohdannaiset | 0,1 | 3,0 | 0,3 | 9,0 |
| Valuuttajohdannaiset | 0,7 | 30,4 | 0,8 | 30,8 |
| Valuuttajohdannaiset, suojauslaskennan ulkopuolella | -0,2 | 139,9 | -0,6 | 161,4 |

6. KONSERNIN VASTUUSITOUUMUKSET

| milj. euroa | 31.3.2024 | 31.3.2023 | 31.12.2023 |
|-------------|-------------------------|-----------|------------|
| | Annetut pankkitakaukset | 0,9 | 1,1 |

Edellä mainittujen sitoumusten lisäksi on annettu seuraavat takaukset:

Scanfil Oyj on antanut takaukset Nordea Bank Abp:lle niiden vastuiden maksamisesta, jotka Scanfil Sweden AB:llä tehtyjen johdannaissopimusten perusteella Nordea Bank Abp:lle kulloinkin on sekä Skandinaviska Enskilda Banken AB:lle korvaten aiemmin Scanfil Sweden AB:n antamat vakuudet. Vastuu Skandinaviska Enskilda Banken AB:lle on maksimissaan 3,6 milj. euroa. Scanfil Oyj on antanut takauksen Nordea Bank Abp:lle Scanfil Electronics GmbH:n ja Nordea Bank Abp:n välillä solmitun johdannaissopimuksia koskevien yleissopimusten velvoitteiden toteuttamisen ja maksamisen vakuudeksi. Scanfil Oyj on antanut takauksen tytäryhtiö Scanfil Inc.:n vuokrasopimuksen velvoitteista.

Scanfil EMS Oy on antanut takauksen Nordea Bank AB Shanghai sivuliikkeelle tytäryhtiö Scanfil (Suzhou) Co., Ltd:n ja Nordea Bank AB Shanghai sivuliikkeen välisen CNY 180M määräisen lainajärjestelyn vakuudeksi. Scanfil EMS Oy on antanut takauksen tytäryhtiön asiakkaan toimitussopimuksen perusteella mahdollisesti syntyvistä velvoitteista. Takausta rajoittuu määrältään 7,5 milj. euroon ja päättyy seitsemän vuoden kuluttua viimeisen tuotesopimuksen päättymisestä.

Scanfil Sweden AB on antanut takauksen vuokranantajalle puolalaisen tytäryhtiö Scanfil Poland Sp. Zo.o.:n toimitiloja koskevan vuokrasopimuksen mukaisten vastuiden vakuudeksi.

Scanfil EMS Oy ja Scanfil Sweden AB ovat antaneet takaukset Nordea Bank Abp:lle ja Nordea Bank AB Shanghai sivuliikkeelle konserniyhtiöiden Scanfil Oü:n, Scanfil Poland Sp. z o.o:n, Scanfil Ätvidaberg AB:n, Scanfil Vellinge AB:n, Scanfil (Suzhou) Co., Ltd:n ja Nordea Bank Abp:n välillä solmitun johdannaissopimuksia koskevien yleissopimusten velvoitteiden toteuttamisen ja maksamisen vakuudeksi.

Konserniyhtiöiden puolesta voidaan antaa aika ajoin tavanomaisia emoyhtiöiden takauksia näiden asiakassopimusvelvoitteiden täyttämisen vakuudeksi.

RAPORTOINTIKAUDEN JÄLKEISET TAPAHTUMAT

Katsauskauden jälkeen ei ollut merkittäviä tapahtumia.

SCANFIL OYJ

Christophe Sut, toimitusjohtaja
Puh. +46 721 51 75 02

Scanfil on kansainvälinen elektroniikkateollisuuden valmistuskumppani ja järjestelmätoimittaja, jolla on yli 45 vuoden kokemus vaativista asiakkuuksista. Scanfil tarjoaa asiakkaiden käyttöön laajan palvelukokonaisuuden, joka ulottuu

tuotesuunnittelusta tuotteen valmistukseen, materiaalien hallintaan sekä logistisiin ratkaisuihin. Vertikaalisesti integroitu tuotanto ja kokonaisvaltainen toimitusketju luovat pohjan Scanfilin kilpailuvalteille: nopeudelle, joustavuudelle ja luotettavuudelle.

Tyypillisiä Scanfilin valmistamia tuotteita ovat moduuleita tai integroituja tuotteita muun muassa itsepalveluratkaisuihin, automaatiojärjestelmiin, langattomiin viestintämoduleihin, ilmanvaihdon ohjausjärjestelmiin, keräys- ja lajitteluratkaisuihin, analysaattoreihin ja säähavainnointiin liittyviin laitteisiin. Scanfilin palveluita käyttävät monet kansainväliset automaatio-, turvallisuus, energia-, cleantech- ja terveystekniikan alan toimijat sekä kaupungistumiseen liittyvien toimialojen yritykset. Scanfilin tehdasverkostoon kuuluu yhdeksästä tehdasta Euroopassa, Aasiassa sekä Pohjois-Amerikassa.

Ei julkistettavaksi tai levitettäväksi, suoraan tai epäsuorasti, missään maassa, missä levittäminen tai julkistaminen olisi lainvastaista. Ennakkonäkemykset: Tietyt toteamukset tässä esityksessä ovat ennakkonäkemyksiä, joihin sisältyy tunnettuja ja tuntemattomia riskejä, epävarmuustekijöitä ja muita tekijöitä, jotka saattavat aiheuttaa sen, että Scanfil Oyj:n toteutuvat tulokset, suoritukset tai saavutukset poikkeavat olennaisesti niistä tulevaisuuden tuloksista, suorituksista tai saavutuksista, jotka on kerrottu tai joihin on viitattu tällaisissa ennakkonäkemyksissä. Tähän esitykseen sisältyvät ennakkonäkemykset voivat sisältää sellaisia sanoja kuin "saattaa", "tulee", "odotetaan", "ennakoidaan", "suunnitellaan", "uskotaan", tai muuta vastaavaa terminologiaa. Uusia riskitekijöitä voi syntyä ajoittain, eikä yhtiön johdolla ole mahdollisuutta ennakoida kaikkia noita riskitekijöitä tai sitä, miten nämä tekijät voivat vaikuttaa Scanfil Oyj:n toteutuvan tuloksen, suoritusten ja saavutusten olennaiseen poikkeamiseen ennakkonäkemyksissä mainituista. Nämä riskitekijät ja epävarmuustekijät huomioon ottaen sijoittajien ei tulisi liikaa luottaa ennakkonäkemyksiin toteutuvien tulosten ennakkointina. Tässä esityksessä ilmaistut ennakkonäkemykset ovat ajankohtaisia ainoastaan tämän esityksen päivänä. Ei ole odotettavissa, että tällaista tietoa päivitetäisiin, täydennettäisiin tai tarkistettaisiin kaikissa tilanteissa, muutoin kuin lain tai säännösten niin edellyttäessä, uuden informaation, muuttuvien olosuhteiden tai tulevaisuuden tapahtumien pohjalta tai muissa tilanteissa.