

SCANFIL

Tammi–kesäkuu 2023

Vahva vuosineljännes
kaikilla mittareilla

PETTERI JOKITALO, CEO

4.8.2023



Kohokohdat Q2 2023

Q2 2023

243,3 M€ / 14,3%
Liikevaihto / Muutos v/v

17,5 M€ / 72,7%
Liikevoitto / Muutos v/v

7,2% / 4,8%
Liikevoitto-% / Q1 23/ Q1 22







14,5 M€ / 103,3%
Nettotulos / Muutos v/v

0,22 € / 100%
Osakekohtainen tulos /
Muutos v/v



- Neljänneksen liikevaihto oli kaikkien aikojen korkein ja ajureina toimivat vahva asiakaskysyntä, parantunut komponenttien saatavuus ja kasvanut tuotantokapasiteetti
- Kaikkien aikojen korkein liikevoitto 17,5 milj. euroa ja 7,2 % liikevoittoprosentti, joiden ajureina toimivat tuotantokapasiteetin korkea käyttöaste ja tuotannon tehokkuuden kasvu
- Osakekohtainen tulos kaksinkertaistui 0,22 euroon verrattuna 0,11 euroa Q2 2022

Ennätysliikevaihto vahvoilla näkymillä Q2 2023

ADVANCE CONSUMER APPLICATIONS	AUTOMATION & SAFETY	CONNECTIVITY	ENERGY & CLEANTECH	MEDTECH & LIFE SCIENCE
Vakaa kysyntä: kasvu ilman spot-ostoja 6,6%.	Kokonaiskysyntä oli hyvä, mutta laski kameravalvonta-järjestelmien osalta	Vahva kysyntä erityisesti edistyneissä kuulonsuojaus-ratkaisuissa	Erittäin vahva kysyntä kierrätys-, vihreä energia- ja energiatehokkuus-ratkaisuille	Kestävän asiakassegmentin vakaa kasvu jatkui
-15,7% v/v 57,9 milj. euroa	4,0% v/v 47,5 milj. euroa	38,1% v/v 12,6 milj. euroa	60,9% v/v 96,0 milj. euroa	9,5% v/v 39,4 milj. euroa
		 		

Spot-ostot Q2/2023 aikana olivat 5,3 milj. euroa vrt. Q2/2022 29,7 milj. euroa.

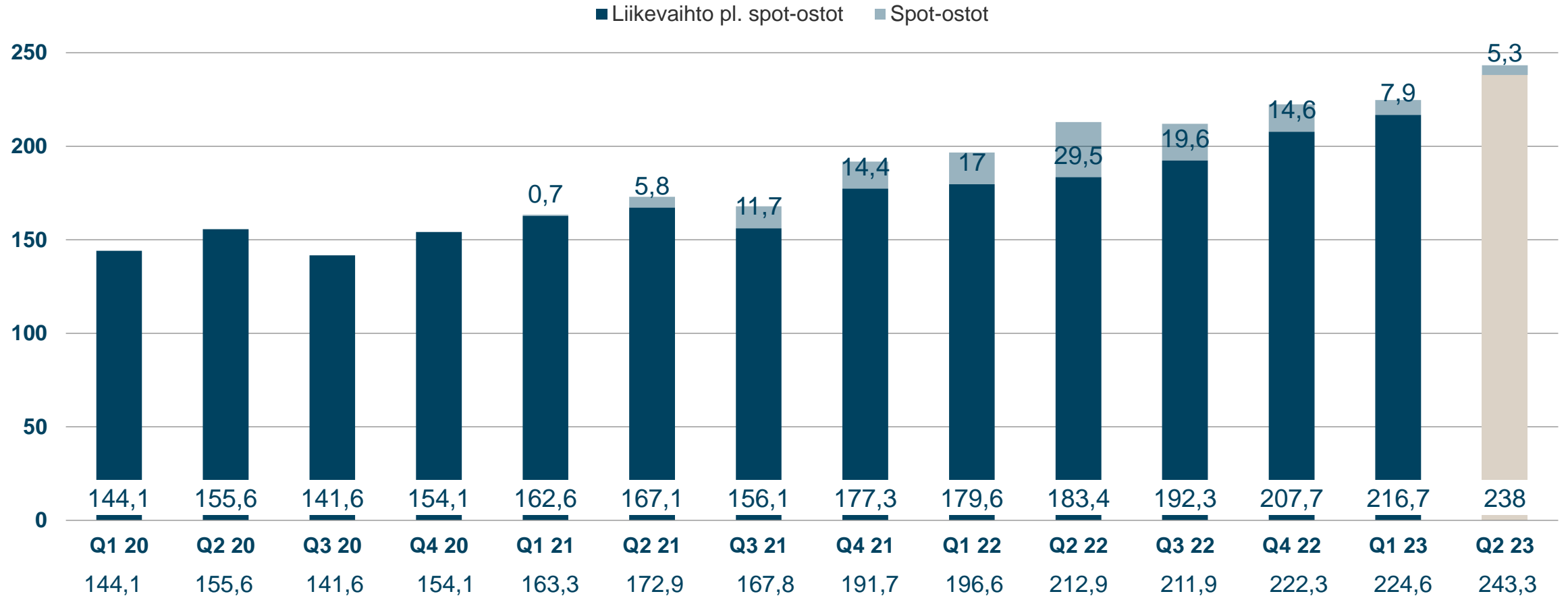
Avainluvut

	4-6 2023	4-6 2022	Muutos, %	2022
Liikevaihto, milj. euroa	243,3	212,9	14,3	843,8
Liikevoitto, milj. euroa	17,5	10,1	72,7	45,4
Liikevoitto, %	7,2	4,8		5,4
Nettotulos, milj. euroa	14,5	7,1	103,3	35,0
Osakekohtainen tulos, euroa	0,22	0,11	100,0	0,54
Oman pääoman tuotto, %	22,6	14,6		16,1
Omavaraisuusaste, %	45,8	40,5		45,3
Nettovelkaantumisaste, %	36,5	45,4		37,8
Liiketoiminnan rahavirta, milj. euroa*	25,2	1,9	1326,3	10,2
Vaihto-omaisuus, milj. euroa	225,8	229,5	1,6	229,3
Työntekijöitä, keskimäärin	3 647	3 339	9,2	3 403

* Luvut ovat H1 2023 ja H1 2022.

Liikevaihto Q1 2020 – Q2 2023

Milj. euroa

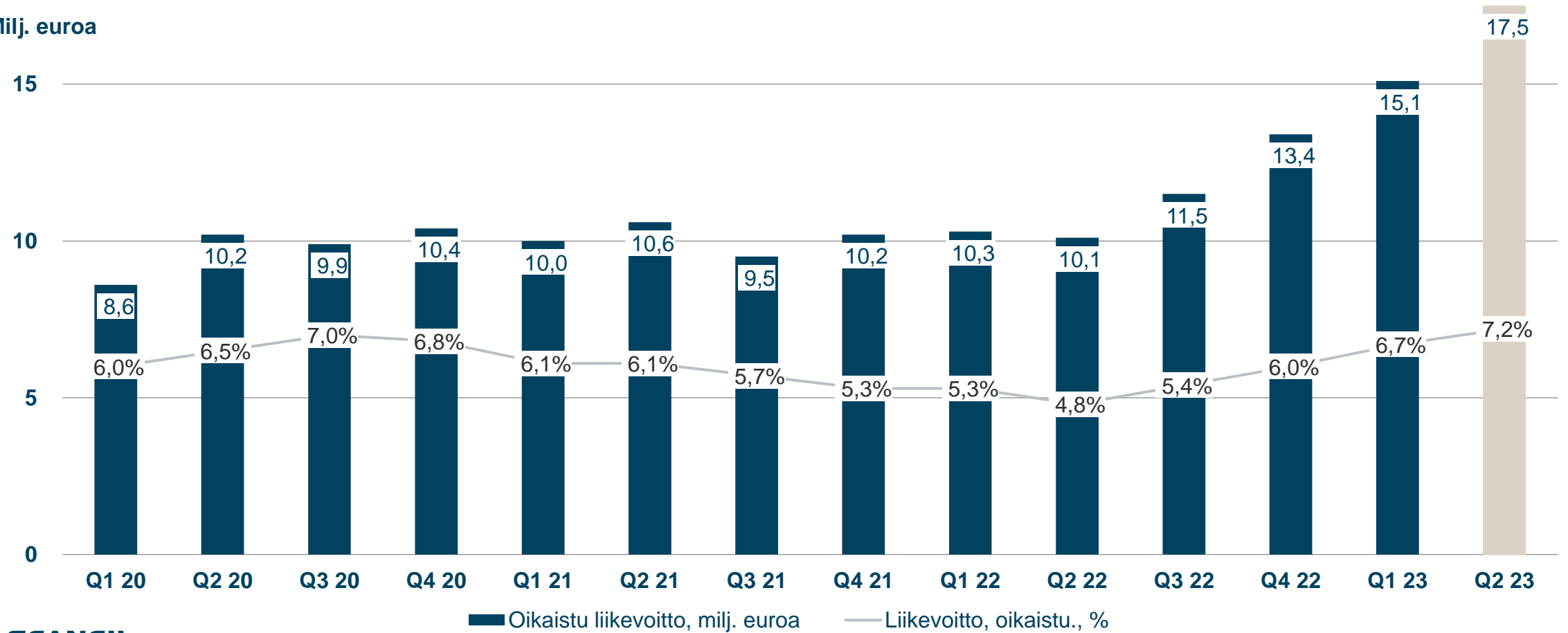


SCANFIL

Liikevaihto, yhteensä, milj. euroa

Liikevoitto Q1 2020 – Q2 2023

Milj. euroa



Merkittävät investoinnit vuonna 2023



Sieradzin tehdas, Puola

Factory	Other
Atlanta, Yhdysvallat	Elektroniikan valmistuslinja, käytössä Q3 2023
Sieradz, Puola	Elektroniikan valmistuslinja, käytössä Q3 2023
Sieradz, Puola	14 000 m ² uudisrakennus. Käytössä Q2 2025.

Tulevaisuuden näkymät ja fokus vuodelle 2023

Scanfil päivitti 10.7.2023 ennusteitaan. Päivitetyssä ennusteessa Scanfil arvioi vuoden 2023 liikevaihdon olevan 900–950 (12.4.2023 julkaistu arvio: 880–940) milj. euroa ja oikaistun liikevoiton 61-68 (56–64) milj. euroa.


Fokus-alueet:

Orgaanisen kasvun edistäminen. Tuotantokapasiteetin varmistaminen vuodelle 2024

- Komponenttien turvaaminen

Kannattavuuden ylläpitäminen ja parantaminen

Nettokäyttöpääoman ja varastojen vähentäminen



SCANFIL

Kysymyksiä?



Nostot

- Ennätysliikevaihto ja -liikevoitto Q2 ja H1 aikana. Liikevoittoprosentti 7,2 %
- Menestystä nettokäyttöpääoman ja varastonhallinnassa
- Seuraavat elektroniikan kapasiteetti-investoinnit tullaan ottamaan käyttöön Atlantassa ja Sieradzissa Q3 aikana tukemaan myynnin kasvua 2023 ja 2024
- Sieradzin tehtaan 14 000 m² laajennusinvestointi turvaa Scanfilin Euroopan elektroniikan tuotantokapasiteetin 2025 alkaen
- Vahva asiakasnäkymä vuodelle 2023 päivitetyn ohjeistuksen kanssa 10.7.



Tarkkaan harkittuja investointeja elektroniikan valmistukseen sekä uusiin tuotantotiloihin.

Yhteystiedot ja analyytikot

PETTERI JOKITALO, toimitusjohtaja
044 7882400
petteri.jokitalo@scanfil.com

PASI HIEDANPÄÄ, johtaja, sijoittajasuhteet ja viestintä
050 378 2228
pasi.hiedanpaa@scanfil.com

Lue lisää Scanfilistä sijoituskohteena: <https://www.scanfil.com/fi/sijoittajat/>

Inderes Oy

Antti Viljakainen
044 591 2216
antti.viljakainen(at)nderes.fi

Evli Pankki Oyj

Joonas Ilvonen
044 430 9071
joonas.ilvonen(at)evli.com

Nordea Oyj

Pasi Väisänen
09 5300 5192
pasi.vaisanen(at)nordea.com

SCANFIL

Vastuuvapauslauseke

Ei julkistettavaksi tai levitettäväksi, suoraan tai epäsuorasti, missään maassa, missä levittäminen tai julkistaminen olisi lainvastaista. Ennakonäkemykset: Tietyt toteamukset tässä esityksessä ovat ennakonäkemyksiä, joihin sisältyy tunnettuja ja tuntemattomia riskejä, epävarmuustekijöitä ja muita tekijöitä, jotka saattavat aiheuttaa sen, että Scanfil Oyj:n toteutuvat tulokset, suoritukset tai saavutukset poikkeavat olennaisesti niistä tulevaisuuden tuloksista, suorituksista tai saavutuksista, jotka on kerrottu tai joihin on viitattu tällaisissa ennakonäkemyksissä. Tähän esitykseen sisältyvät ennakonäkemykset voivat sisältää sellaisia sanoja kuin ”saattaa”, ”tulee”, ”odotetaan”, ”ennakoidaan”, ”suunnitellaan”, ”uskotaan”, tai muuta vastaavaa terminologiaa. Uusia riskitekijöitä voi syntyä ajoittain, eikä yhtiön johdolla ole mahdollisuutta ennakoida kaikkia noita riskitekijöitä tai sitä, miten nämä tekijät voivat vaikuttaa Scanfil Oyj:n toteutuvan tuloksen, suoritusten ja saavutusten olennaiseen poikkeamiseen ennakonäkemyksissä mainituista. Nämä riskitekijät ja epävarmuustekijät huomioon ottaen sijoittajien ei tulisi liikaa luottaa ennakonäkemyksiin toteutuvien tulosten ennakointina. Tässä esityksessä ilmaistut ennakonäkemykset ovat ajankohtaisia ainoastaan tämän esityksen päivänä. Ei ole odotettavissa, että tällaista tietoa päivitetäisiin, täydennettäisiin tai tarkistettaisiin kaikissa tilanteissa, muutoin kuin lain tai säännösten niin edellyttäessä, uuden informaation, muuttuvien olosuhteiden tai tulevaisuuden tapahtumien pohjalta tai muissa tilanteissa.

SCANFIL

Global contract manufacturer and systems supplier