

**SCANFIL**

**Scanfil Oyj  
Tilinpäätös  
Tammi–joulukuu 2022**

21.2.2023



## Scanfil-konsernin tilinpäätöstiedote vuodelta 2022

# Vuosi päättyi ennätysliikevaihtoon ja -voittoon

## Loka–joulukuu

- Liikevaihto oli 222,3 milj. euroa (10–12 2021: 191,7), kasvua 15,9 %
- Liikevoitto oli 13,4 (9,5) milj. euroa, kasvua 40,3 %
- Liikevoittoprosentti oli 6,0 % (5,0 %) liikevaihdosta
- Tulos oli 10,5 (8,4) milj. euroa, kasvua 24,0 %
- Tulos/osake oli 0,16 (0,13) euroa

## Tammi–joulukuu

- Liikevaihto oli 843,8 milj. euroa (2021: 695,7), kasvua 21,3 %
- Liikevoitto oli 45,4 (39,6) milj. euroa, kasvua 14,6 %
- Liikevoittoprosentti oli 5,4 % (5,7 %) liikevaihdosta
- Tulos oli 35,0 (29,8) milj. euroa, kasvua 17,8 %
- Tulos/osake oli 0,54 (0,46) euroa

## Tulevaisuuden näkymät vuodelle 2023

Scanfil arvioi vuoden 2023 liikevaihdon olevan 820–890 milj. euroa ja oikaistun liikevoiton 49–55 milj. euroa.

Scanfil arvioi että vuoden 2023 elektroniikkakomponenttien spot-markkinaostot tulevat olemaan merkittävästi alhaisemmat viime vuoteen verrattuna. Vuonna 2022 spot-markkinaostot nostivat liikevaihtoa 80,7 milj. eurolla ja 32,0 milj. eurolla vuonna 2021.

Avainluvut	10-12 2022	10-12 2021	Muutos, %	1-12 2022	1-12 2021	Muutos, %
Liikevaihto, milj.euroa	222,3	191,7	15,9	843,8	695,7	21,3
Liikevoitto, milj.euroa	13,4	9,5	40,3	45,4	39,6	14,6
Liikevoitto, %	6,0	5,0		5,4	5,7	
Tulos, milj.euroa	10,5	8,4	24,0	35,0	29,8	17,8
Tulos/osake, euroa	0,16	0,13	23,8	0,54	0,46	17,5
Oman pääoman tuotto, %				16,1	15,2	
Omavaraisuusaste, %				45,3	45,3	
Nettovelkaantumisaste, %				37,8	28,9	
Liiketoiminnan rahavirta, milj. euroa	13,9	-0,5		10,2	-12,5	
Työntekijöitä, keskimäärin				3 403	3 267	4,2

## TOIMITUSJOHTAJA PETTERI JOKITALO

”Olen tyytyväinen suoritukseemme vuonna 2022. Jo vuoteen lähdeittäessä vahva asiakaskysyntä vahvistui vuoden aikana entisestään. Vuosi eteni nousujohteisesti niin liikevaihdon kuin myös liikevoiton osalta ja päättyi ennätyskalliseen viimeisen vuosineljännekseen.

Fokuksemme oli selvä ja keskityimme orgaaniseen kasvuun sekä kustannusinflaation ja toimintympäristön riskien hallintaan. Toimintaympäristö oli haasteellinen, vastatuulta toivat niin elektroniikkakomponenttien saatavuushaasteet, kustannusinflaatio kuin myös koronatilanne erityisesti Kiinassa. Kasvavaan asiakaskysyntään vastataksemme investoimme tuotantokapasiteettiin Suzhoun, Malmön ja Wuthan tehtailla. Kokonaisuutena menimme vahvasti eteenpäin! Haluan kiittää omistautuneita työntekijöitämme hyvästä työstä sekä asiakkaitamme tuesta ja luottamuksesta.

Viimeisen vuosineljänneksen liikevaihto kasvoi vuoden takaisesta 15,3 % ja oli 222,3 milj. euroa. Komponenttien saatavuushaasteet helpottivat osittain vuoden loppua kohden, mikä näkyi vähentyneinä spot-markkinaostoina. Neljänneksen liikevoitto kasvoi vuoden takaiseen verrattuna 40 % ja oli 13,4 milj. euroa. Liikevoiton positiiviseen kehitykseen vaikutti liikevaihdon kasvu ja komponenttien saatavuusvaikeuksien helpottumisesta johtunut toiminnan tehostuminen. Valuuttakurssi-muutosten vaikutus neljänneksen liikevoittoon oli 0,3 milj. euroa positiivinen.

Vuoden toisella neljänneksellä positiiviseksi kääntynyt liiketoiminnan nettorahavirta jatkoi vahvistumistaan ja oli viimeisellä vuosineljänneksellä 13,9 milj. euroa. Nettorahavirran vahvistaminen ja siihen liittyvä varastojenhallinta säilyvät edelleen keskeisenä kehitys-alueena.

Scanfilin rahoitusasema ja tase on vakaa ja mahdollistaa tarvittavat investoinnit sekä osinkopolitiikan toteuttamisen. Hallitus esittää vuodelta 2022 maksettavaksi osinkoa 0,21 euroa osakkeelta, jossa on 10,5 % kasvua vuoden takaiseen verrattuna. Toteutuessaan esityksen mukaisesti Scanfilin osinko nousee jo kymmenentenä peräkkäisenä vuonna.

Scanfilin asiakkaiden kysyntänäkymät vuodelle 2023 jatkuvat vahvana ja antavat hyvän pohjan orgaaniseen kasvuun ja myönteiseen kannattavuuskehitykseen kohti 7 % liikevoittomarginaalin tavoitetasoa. Liiketoiminnan lähiajan riskit liittyvät pääasiassa talouden kehittymiseen niin Euroopassa kuin myös globaalisti ja parantuneesta tilanteesta huolimatta puolijohteiden saatavuuteen, jonka uskomme osittain jatkuvan haastavana.

Odotamme liikevaihtomme olevan tänä vuonna 820–890 milj. euroa ja oikaistun liikevoiton kasvavan 49–55 milj. euroon. Uskomme spot-markkinaostojen määrän pienentyvän merkittävästi vuodesta 2022.

Tavoittelemme pidemmällä aikavälillä orgaanista 5–7 % vuosikasvua ja 7 % liikevoittotasoa. Vuonna 2023 keskeisiä investointeja tuotantokapasiteetin lisäämiseksi ovat elektroniikan valmistuslinjojen investoinnit Atlantan tehtaalle Yhdysvalloissa ja Sieradzin tehtaalle Puolassa. Molempien tehtaiden osalta uusien tuotantolinjojen odotetaan olevan käytössä kolmannella vuosineljänneksellä 2023. Olemme myös käynnistäneet esisuunnittelun Sieradzin tehtaan laajentamiseksi noin 8 000 m<sup>2</sup> tuotantorakennuksella.

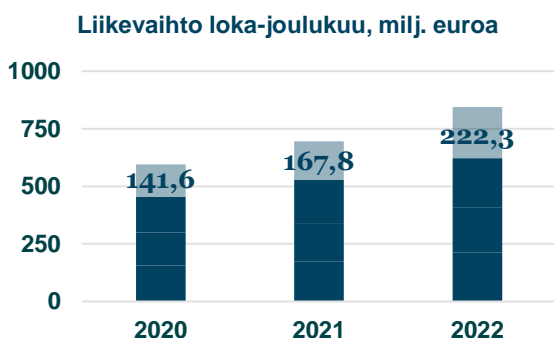
Pidemmällä aikavälillä näemme Pohjois-Amerikan ja Aasian markkinat mielenkiintoisina laajentumis-alueina.”

## Scanfil-konsernin tilinpäätöstiedote vuodelta 2022

### LIKEVAIHTO

Konsernin **loka-joulukuun** liikevaihto oli 222,3 (191,7) milj. euroa, kasvua 15,9 % viime vuoteen verrattuna. Liikevaihto sisältää 14,6 (14,4) milj. euroa spot-markkinaostojen ja muiden asiakastoimituksien varmistamiseen liittyvien kulujen laskutusta. Asiakaskysyntään vastataksemme jouduimme ostamaan erityisesti puolijohdekomponentteja huomattavasti normaalihintaa kalliimmalla spot-markkinoilta. Laskutimme näin syntyneet ylimääräiset kustannukset asiakkailtamme, mutta pääsääntöisesti ilman materiaalikatetta.

Konsernin **tammi-joulukuun** liikevaihto oli 843,8 (695,7) milj. euroa, kasvua 21,3 % viime vuoteen verrattuna. Liikevaihto sisältää 80,7 (32,0) milj. euroa spot-markkinaostoja ja muita asiakastoimituksien varmistamiseen liittyviä kuluja.



### LIKEVAIHTO ASIAKASSEGMENTEITTÄIN

#### Advanced Consumer Applications

Liikevaihto **loka-joulukuussa** oli 56,3 (52,9) milj. euroa, kasvua 6,2 % verrattuna loka-joulukuuhun 2021. Erikseen sovittua asiakaslaskutusta segmentillä oli 4,1 (4,7) milj. euroa.

Liikevaihto **tammi-joulukuussa** oli 247,8 (204,6) milj. euroa, kasvua 21,1 % verrattuna tammi-joulukuuhun 2021. Keskeiset ajurit olivat hissituotteiden ja talotekniikan hyvä kysyntä. Erikseen sovittua asiakaslaskutusta segmentillä oli 36,1 (14,6) milj. euroa.

#### Automation & Safety

Liikevaihto **loka-joulukuussa** oli 51,4 (41,1) milj. euroa, kasvua 25,1 %. Erikseen sovittua asiakaslaskutusta segmentillä oli 3,6 (2,3) milj. euroa.

Liikevaihto **tammi-joulukuussa** oli 183,8 (144,9) milj. euroa, kasvua 26,8 % verrattuna tammi-joulukuuhun 2021. Keskeinen ajuri oli muun muassa prosessi-automaattoratkaisujen sekä tunnistin- ja mittalaitteiden hyvä kysyntä. Erikseen sovittua asiakaslaskutusta segmentillä oli 12,0 (4,9) milj. euroa.

#### Connectivity

Liikevaihto **loka-joulukuussa** oli 10,8 (10,4) milj. euroa, kasvua 4,5 %. Erikseen sovittua asiakaslaskutusta segmentillä oli 0,4 (0,1) milj. euroa.

Liikevaihto **tammi-joulukuussa** oli 38,5 (33,0) milj. euroa, kasvua 16,5 % tammi-joulukuuhun 2021. Keskeinen ajuri oli viestintä- ja kehittyneiden kuulonsuojainjärjestelmien kysyntä. Erikseen sovittua asiakaslaskutusta segmentillä oli 1,2 (0,1) milj. euroa.

#### Energy & Cleantech

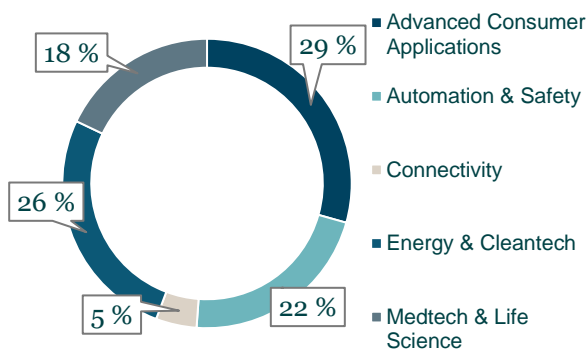
Liikevaihto **loka-joulukuussa** oli 61,3 (53,4) milj. euroa, kasvua 14,8 %. Erikseen sovittua asiakaslaskutusta segmentillä oli 3,2 (5,0) milj. euroa.

Liikevaihto **tammi-joulukuussa** oli 222,4 (182,1) milj. euroa, kasvua 22,2 % tammi-joulukuuhun 2021. Vahvan kasvun keskeinen tekijä oli kierrätysjärjestelmien ja energiansäästöratkaisujen, muun muassa sisäilman hallinnan, hyvä kysyntä. Erikseen sovittua asiakaslaskutusta segmentillä oli 18,4 (8,9) milj. euroa.

#### Medtech & Life Science

Liikevaihto **loka-joulukuussa** oli 42,5 (33,9) milj. euroa, kasvua 25,3 %. Erikseen sovittua asiakaslaskutusta segmentillä oli 2,2 (3,4) milj. euroa.

Liikevaihto **tammi-joulukuussa** oli 151,2 (120,6) milj. euroa, kasvua 25,4 % tammi-joulukuuhun 2021. Kasvun keskeinen ajuri oli diagnostiikan ja analytiikan testiratkaisujen hyvä kysyntä. Erikseen sovittua asiakaslaskutusta segmentillä oli 13,0 (3,5) milj. euroa.



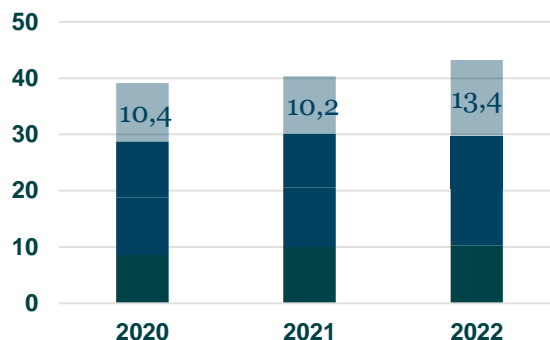
Tammi–joulukuussa 2022 suurimman asiakkaan osuus liikevaihdosta oli 19 % (18 %) ja kymmenen suurimman asiakkaan osuus noin 55 % (55 %).

### LIKEVOITTO

Liikevoitto **loka–joulukuussa** oli 13,4 (9,5) milj. euroa, 6,0 % (5,0 %) liikevaihdosta. Katsauskaudella 2022 ei ollut oikaisueriä. Vertailukauden liikevoitto sisälsi -0,7 milj. euron oikaisuerän liittyen Hampurin tehtaan sulkemiseen. Vertailukauden oikaistu liikevoitto oli 10,2 milj. euroa, 5,3% liikevaihdosta. Liikevoittoa nosti hyvän asiakaskysynnän jatkuminen ja puolijohteiden saatavuuden parantuminen, joka paransi tehtaiden suorituskykyä. Siirsimme kustannusinflaation asiakashintoihin, joissain tapauksissa hinnannuutokset realisoituivat viiveellä. Valuuttasuojausprosessi parani merkittävästi ja valuuttakurssimuutoksien tulosvaikutus oli vain +0,3 milj. euroa. Liikevoittoprosenttia alensi erikseen sovittu katteeton tai matalakatteinen asiakaslaskutus.

Liikevoitto **tammi–joulukuussa** oli 45,4 (39,6) milj. euroa, 5,4 % (5,7 %) liikevaihdosta. Katsauskaudella 2022 ei ollut oikaisueriä. Vertailuvuonna oikaistu liikevoitto oli 40,3 milj. euroa, 5,8% liikevaihdosta. Liikevoittoa nosti hyvän asiakaskysynnän jatkuminen. Puolijohteiden saatavuus parani asteittain vuoden aikana ja pääsääntöisesti tehtaiden suorituskyky parani tai pysyi hyvällä tasolla. Kiinan koronasulku huhtikuussa vaikutti negatiivisesti kannattavuuteen. Lähtökohtaisesti pystyimme siirtämään kustannusinflaation asiakashintoihin, mutta joissain tapauksissa hinnannuutokset realisoituivat viiveellä. Valuuttakurssimuutoksilla oli -2,5 milj. euron negatiivinen vaikutus liikevoittoon, mutta tilanne parani merkittävästi vuoden loppua kohden parantuneen suojausprosessin ja valuuttojen alentuneen volatiliiteetin vuoksi. Liikevoittoprosenttia alensi erikseen sovittu katteeton tai matalakatteinen asiakaslaskutus.

Liikevoitto loka-joulukuun, milj. euroa



### TULOS

Tulos **loka–joulukuussa** oli 10,5 (8,4) milj. euroa. Vertailukauden oikaistu tulos oli 9,1 milj. euroa, jota oli oikaistu Hampurin tehtaan sulkemiskuluilla. Osakekohtainen tulos oli 0,16 (0,13) euroa. Vertailukauden oikaistu osakekohtainen tulos oli 0,14 euroa.

Tulos **tammi–joulukuussa** oli 35,0 (29,8) milj. euroa. Vertailuvuoden oikaistu tulos oli 32,0 milj. euroa, johon vaikutti negatiivisesti 1,6 milj. euron kertaluonteinen vero-oikaisu ja Hampurin tehtaan sulkemiskulut. Osakekohtainen tulos oli 0,54 (0,46) euroa. Oikaistu osakekohtainen tulos vuonna 2021 oli 0,50 euroa. Sijoitetun pääoman tuotto oli 14,6 % (15,3 %).

Konsernin efektiivinen veroaste **tammi–joulukuussa** oli 16,0 % (21,0 %). Veroasteeseen vaikutti positiivisesti lähinnä yhtiöiden välisten osingonmaksujen laskennallisten verojen uudelleenajoitus. Vertailuvuonna veroasteeseen vaikutti negatiivisesti 1,6 milj. euron vero-oikaisu.

### RAHOITUS JA INVESTOINNIT

Konsernin rahoitusasema on vakaa. Konsernitaseen loppusumma **katsauskauden päättyessä** oli 525,5 (473,8) milj. euroa. Rahavarat olivat yhteensä 20,8 (25,3) milj. euroa. Vierasta pääomaa oli 298,9 (266,4) milj. euroa, josta korotonta vierasta pääomaa oli 192,6 (181,2) milj. euroa ja korollista 106,3 (85,2) milj. euroa. Korollisesta vieraasta pääomasta rahoitusvelkoja oli 81,5 (62,1) milj. euroa ja leasingvelkoja oli 24,8 (23,1) milj. euroa. Korottoman vieraan pääoman nousu johtui ostovelkojen kasvusta.

Lainojen takaisinmaksuja oli 6,0 (6,0) milj. euroa. Konsernilla oli 59,2 milj. euroa käyttämättömiä luottolimiittejä.

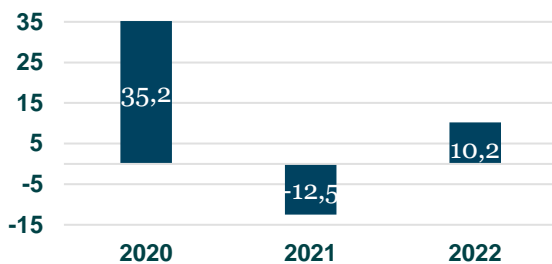
Omavaraisuusaste oli 45,3 % (45,3 %) ja nettovelkaantumisaste oli 37,8 % (28,9 %). Osakekohtainen oma pääoma oli 3,49 (3,19) euroa.

Konsernin rahoitusjärjestelyyn sisältyy irtisanomiskovenantteja, jotka liittyvät omavaraisuusasteeseen sekä korollisten nettovelkojen ja käyttökateen suhteeseen. Kovenanttien ehtoja tarkastellaan vuosineljänneksittäin. Katsauskauden päättyessä ehdot täyttyivät selvästi.

## RAHAVIRTA

Liiketoiminnan nettorahavirta **tammi-joulukuussa** oli 10,2 (-12,5) milj. euroa. Liiketoiminnan rahavirta kääntyi positiiviseksi toisen vuosineljänneksen aikana ja oli toisella vuosipuoliskolla yhteensä 21,9 milj. euroa. Positiivinen rahavirta oli tulosta kannattavuuden kasvusta ja käyttöpääoman parantuneesta hallinnasta. **Tammi-joulukuussa** käyttöpääoman kasvun vaikutus oli -43,1 (-52,7) milj. euroa, joka johtui pääosin liikevaihdon kasvusta ja spot-markkinaostoista. Lisäksi materiaalihankintojen haasteet vaikuttivat yhä varastotasoihin. Käyttöpääoman muutos koostui seuraavista eristä: lyhytaikaiset korottomat saamiset kasvoivat 18,1 (34,6) milj. euroa, varastot kasvoivat 39,6 (88,3) milj. euroa ja lyhytaikaiset korottomat velat kasvoivat 14,6 (70,3) milj. euroa. **Loka-joulukuussa** parannukset toimitusketjun hallinnassa vakiinnuttivat varastotason ja käyttöpääoma nousi vain 3,3 milj. euroa kolmannelle vuosineljänneksestä, joka johtui pääosin volyymien kasvusta.

Liiketoiminnan nettorahavirta tammi-joulukuun, milj. euroa



Investointien nettorahavirta **tammi-joulukuussa** oli -18,5 (-12,5) milj. euroa. Rahoituksen rahavirta oli 3,9 (24,3) milj. euroa, johon sisältyi -12,3 (-11,0) milj. euron osinkojen maksu, -6,0 (-6,0) milj. euron pitkäaikaisten lainojen takaisinmaksuja, muutoksia lyhytaikaisissa lainoissa +25,7 (+13,7) milj. euroa ja vuokrasopimusvelkojen -3,7 (-3,7) milj. euron takaisinmaksu.

Bruttoinvestoinnit **tammi-joulukuussa** olivat 19,0 (15,5) milj. euroa, joka oli 2,3 % (2,2 %) liikevaihdosta. Investointien kasvu johtui pääosin tuotantokapasiteetin

sopeuttamisesta vahvaan kysyntään. Konserni investoi uusiin tiloihin, koneisiin ja laitteisiin vastatakseen korkeaan kysyntään. Poistot olivat yhteensä 17,5 (15,4) milj. euroa.

## YLIMÄÄRÄISEN JA VARSINAISEN YHTIÖKOKOUKSEN PÄÄTÖKSET JA HALLITUKSEN VALTUUDET

Scanfil Oyj:n ylimääräinen yhtiökokous pidettiin 1.12.2022 Borenius Asianajotoimisto Oy:n tiloissa. Koronaviruspandemian vuoksi osakkeenomistajien ja heidän edustajiensa oli äänestettävä ennalta, eikä kokoukseen osallistuminen fyysisesti ollut mahdollista.

Ylimääräinen yhtiökokous päätti muuttaa Scanfil Oyj:n yhtiöjärjestystä mahdollistamaan etäosallistumisen yhtiökokouksiin.

Scanfil Oyj:n varsinainen yhtiökokous pidettiin 21.4.2022, jossa kokous valtuutti hallituksen päättämään yhtiön omien osakkeiden ostamisesta ja päättämään osakkeiden liikkeeseenlaskusta ja optio-oikeuksien myöntämisestä, osakkeiden luovuttamisesta ja niihin oikeuttavien oikeuksien liikkeeseenlaskusta.

Hallituksen ehdotukset yhtiökokoukselle ja yhtiökokouksen pöytäkirja ovat saatavilla yhtiön verkkosivulla osoitteessa [www.scanfil.com/yhtiokokous](http://www.scanfil.com/yhtiokokous).

## OMAT OSAKKEET

Yhtiö omisti 31.12.2022 yhteensä 98 738 omaa osaketta, joka oli noin 0,2 % kaikista osakkeista.

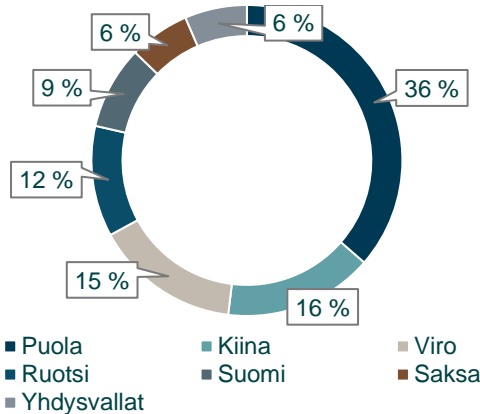
## OSAKEVAIHTO JA KURSSIKEHITYS

**Tammi-joulukuussa** Scanfil Oyj:n optio-oikeuksilla merkittiin yhteensä 60 000 yhtiön omaa osaketta: 40 000 osaketta optio-oikeuksilla 2016C hintaan 179 200 euroa ja 20 000 osaketta optio-oikeuksilla 2019A hintaan 80 800 euroa. Optio-oikeuksilla tehtyjen merkintöjen kokonaishinta 260 000 euroa on kirjattu kokonaisuudessaan yhtiön sijoitetun vapaan oman pääoman rahastoon. Yhtiön osakkeiden kokonaismäärä 31.12.2022 oli yhteensä 64 959 993 osaketta.

Osakkeen korkein kaupantekokurssi tammi-joulukuussa oli 8,06 euroa ja alin 4,90 euroa. Kauden päätöskurssi oli 6,58 euroa. Kauden aikana kaupankäynnin kohteena oli kaikkiaan 4 165 768 osaketta, joka on 6,4 % koko osakekannasta. Osakkeiden markkina-arvo 31.12.2022 oli 427,4 milj. euroa.

## HENKILÖSTÖ

Katsauskauden lopussa konsernin palveluksessa oli 3 497 (3 282) henkeä, joista ulkomailla työskenteli 3 189 (2 970) henkeä ja Suomessa 308 (312) henkeä. Konsernin palveluksessa oli katsauskaudella keskimäärin 3 403 (3 267) henkeä.



## MUUTOKSET KONSERNIRAKENTEESSA

Konsernirakenteessa ei ollut muutoksia tilikauden aikana.

## TULEVAISUUDEN NÄKYMÄT

Scanfil arvioi vuoden 2023 liikevaihdon olevan 820–890 milj. euroa ja oikaistun liikevoiton 49–55 milj. euroa.

Näkymät perustuvat asiakasennusteisiin ja Scanfilin normaaliin ennusteprosessiin. Näkyymiin liittyy epävarmuutta erityisesti puolijohteiden saatavuudesta, hintatasosta, toimitusketjun toimituskyvystä ja spot-markkinaostoista johtuen. Spot-markkinaostot nostivat liikevaihtoa vuonna 2022 80,7 (32,0) milj. eurolla. Lisäksi yleisen talustilanteen kehitys ja Ukrainan sota aiheuttavat riskejä ja epävarmuutta.

## PITKÄN AIKAVÄLIN TALOUDELLISET TAVOITTEET

Scanfil tavoittelee vuosittain 5–7 % orgaanista liikevaihdon kasvua ja 7 % liikevoittotasoa. Scanfil pyrkii maksamaan kasvavaa osinkoa, joka on noin 1/3 osakekohtaisesta tuloksesta.

## RISKIT JA EPÄVARMUUSTEKIJÄT

Lähiajan tunnistettuihin riskeihin liittyy strategisia riskejä, kuten maailmantalouden epävarmuustekijöitä ja poliittisen ympäristön riskejä, jotka saattavat estää yhtiötä toteuttamasta taloudellisia tavoitteitaan.

Muut tunnistetut riskit liittyvät korkeaan inflaatioon, materiaalihintoihin ja -saatavuuteen, valuuttakursseihin ja kyberturvallisuuteen.

Maailmantalouden negatiivinen kehitys voi vaikuttaa Scanfilin liikevaihtoon ja kannattavuuteen keskipitkällä aikavälillä.

Ukrainan sota jatkuu ja sen mahdollisella laajentumisella voi olla vaikutusta Scanfilin liiketoimintaympäristöön. Scanfilillä ei ole myyntiä Venäjälle tai materiaalihankintoja Venäjältä, joten sodalla ei ole suoraa vaikutusta Scanfilin liikevaihtoon tai kannattavuuteen. Yleinen poliittinen ja kauppapoliittinen jännitys ja siihen liittyvät toimet voivat vaikuttaa Scanfilin liiketoimintaympäristöön. Scanfilin jatkuvat tuotannon kehittämistoimenpiteet pienentävät riskiä.

Kokonaisinflaatiolla on vaikutusta yrityksen kustannusrakenteeseen. Scanfil on muuttanut ja tulee muuttamaan asiakashintoja kustannusten noustessa.

Materiaalien, erityisesti puolijohteiden, saatavuus on ollut haastavaa vuodesta 2021 lähtien. Tilanne alkoi parantua vuoden 2022 lopulla, mutta se ei ole palannut vuotta 2021 edeltäneelle tasolle. Turvatakseen materiaalit asiakastoimituksiin, Scanfil on tehnyt muun muassa spot-markkinaostoja.

Valuuttakurssien muutokset muodostavat riskin kannattavuudelle. Vuonna 2022 Scanfil on kuitenkin pystynyt pienentämään riskiä parantuneella suojauksella.

Kyberturvallisuus tunnistetaan kasvavaksi riskiksi. Scanfil seuraa ja kehittää jatkuvasti ICT-ympäristöä ja -järjestelmiä riskien pienentämiseksi.

Energian saatavuuden ja kustannusten nousun riskin odotetaan olevan lyhyellä aikavälillä pienempi Euroopassa, eikä sillä ole merkittävää vaikutusta lyhyen aikavälin liikevaihtoon tai kannattavuuteen. Pitkällä aikavälillä riski voi kuitenkin kasvaa.

Covid-19:n nykytilannetta ei pidetä enää merkittävänä riskinä.

Yhtiön riskejä ja riskienhallintaa on kuvattu yhtiön verkkosivuilla kohdassa Hallinnointi ja konsernitilinpäätöksen 2022 liitetiedoissa.

**VARSINAINEN YHTIÖKOKOUS 2023 JA  
HALLITUKSEN ESITYKSET**

Scanfil Oyj:n varsinainen yhtiökokous on suunniteltu pidettäväksi 27.4.2023.

Emoyhtiön jakokelpoiset varat ovat 63 779 792,03 euroa sisältäen jakamattomia voittovaroja 30 011 400,49 euroa. Hallitus esittää yhtiökokoukselle, että 31.12.2022 päättyneeltä tilikaudelta maksetaan osinkoa 0,21 (0,19) euroa/osake eli yhteensä 13 620 863,55 euroa. Osinko maksetaan osakkeenomistajalle, joka on osingonmaksun

täsmäytyspäivänä 1.5.2023 merkittynä Euroclear Finland Oy:n pitämään yhtiön osakasluetteloon. Osingonmaksupäivä on 8.5.2023.

Yhtiön taloudellisessa asemassa ei tilikauden päättymisen jälkeen ole tapahtunut olennaisia muutoksia. Ehdotettu voitonjako ei hallituksen näkemyksen mukaan vaaranna yhtiön maksukykyä.

Scanfil Oyj:n nimitysvaliokunnan ehdotus yhtiökokoukselle Scanfil Oyj:n hallituksen kokoonpanoksi julkaistaan myöhemmin yhtiökokouskutsun yhteydessä.



## OIKAISTUN LIIKEVOITON, TILIKAUDEN TULOKSEN JA OMAN PÄÄOMAN TÄSMÄYTYSLASKELMA

	10 - 12 2022	10 - 12 2021	1 - 12 2022	1 - 12 2021
milj. euroa				
<b>Liikevoitto</b>	13,4	9,5	45,4	39,6
Liikevoitto, % liikevaihdosta	6,0 %	5,0 %	5,4 %	5,7 %
Oikaisuerät:				
<i>Liiketoiminnan muut tuotot</i>				
<i>Kulut</i>		0,7		0,7
<i>Poistot ja arvonalentumiset</i>				
Oikaisuerät yhteensä		0,7		
<b>Oikaistu liikevoitto</b>	<b>13,4</b>	<b>10,2</b>	<b>45,4</b>	<b>40,3</b>
<b>Oikaistu liikevoitto, % liikevaihdosta</b>	<b>6,0 %</b>	<b>5,3 %</b>	<b>5,4 %</b>	<b>5,8 %</b>
Rahoitustuotot ja -kulut	-0,7	-0,2	-3,7	-1,9
Tulos ennen veroja	12,7	9,3	41,7	37,7
Tuloverot	-2,2	-0,9	-6,7	-7,9
Oikaisuerät:				
<i>Tuloverot</i>				1,6
Oikaisuerät yhteensä				1,6
<b>Tilikauden tulos</b>	<b>10,5</b>	<b>8,4</b>	<b>35,0</b>	<b>29,8</b>
Tulos / osake, euroa	0,16	0,13	0,54	0,46
<b>Oikaistu tilikauden tulos</b>	<b>10,5</b>	<b>9,1</b>	<b>35,0</b>	<b>32,0</b>
Oikaistu tulos / osake, euroa	0,16	0,14	0,54	0,50
<b>Oma pääoma</b>			<b>226,6</b>	<b>207,4</b>
Oman pääoman tuotto, %			<b>16,1 %</b>	<b>15,2 %</b>
Oikaisuerät:				
<i>Tilikauden tulos</i>				2,3
<i>Tytäryrityksen myynnin vaikutus nettovarallisuuteen</i>				
<b>Oikaistu oma pääoma</b>			<b>226,6</b>	<b>209,7</b>
<b>Oikaistu oman pääoman tuotto, %</b>			<b>16,1 %</b>	<b>16,3 %</b>

Vuonna 2022 ei ole kirjattu oikaisueriä.

Vuonna 2021 kirjattiin 0,7 milj. euron oikaisuerä liittyen Hampurin tytäryhtiön toiminnan lopettamiseen liittyviin kuluihin sekä 1,6 miljoonan euron veronoikaisu liittyen Unkarin tytäryhtiön 8,1 milj. euron tappioihin. Tytäryhtiö fuusioitiin emoyhtiöön vuonna 2018 ja vahvistettujen tappioiden perusteella emoyhtiö teki verovähennyksiä vuosina 2018 ja 2019. Suomen veroviranomaiset tekivät syyskuussa 2021 asiasta päätöksen yhtiön etujen vastaisesti. Yhtiö on valittanut verotuksen oikaisulautakunnan päätöksestä Pohjois-Suomen hallinto-oikeudelle tammikuussa 2022.

KONSERNIN TUNNUSLUVUT

	1 -12 2022	1 - 12 2021
Oman pääoman tuotto, %	16,1	15,2
Sijoitetun pääoman tuotto, %	14,6	15,3
Korollinen vieras pääoma, milj. euroa	106,3	85,2
Nettovelkaantumisaste, %	37,8	28,9
Omavaraisuusaste, %	45,3	45,3
Bruttoinvestoinnit käyttöomaisuuteen, milj. euroa	19,0	15,5
% liikevaihdosta	2,3	2,2
Henkilöstö keskimäärin	3 403	3 267
Tulos / osake, euroa	0,54	0,46
Oma pääoma / osake, euroa	3,49	3,19
Osinko / osake, euroa	0,21	0,19
Osinko / tulos, %	38,9	41,3
Efekttiivinen osinkotuotto, %	3,19	2,55
Hinta / voitto-suhde (P/E-luku)	12,2	16,2
Vuoden alin kurssi, euroa	4,90	6,24
Vuoden ylin kurssi, euroa	8,06	9,02
Vuoden keskipurssi, euroa	6,59	7,61
Kurssi vuoden lopussa, euroa	6,58	7,46
Markkina-arvo vuoden lopussa, milj. euroa	427,4	484,6
Osakkeiden lukumäärä tkpl kauden lopussa		
- ilman omia osakkeita	64 861	64 801
- painotettu keskiarvo	64 830	64 701

Toimialasta johtuen yhtiön tilauskanta ajoittuu lyhyelle aikajänteelle, eikä siten anna oikeaa kuvaa tulevasta kehityksestä.

LUKUJA NELJÄNNEKVUOSITTAIN

milj. euroa	Q4/22	Q3/22	Q2/22	Q1/22	Q4/21	Q3/21	Q2/21	Q1/21	Q4/20
Liikevaihto	222,3	211,9	212,9	196,6	191,7	167,8	172,9	163,3	154,1
Liikevoitto	13,4	11,5	10,1	10,3	9,5	9,5	10,6	10,0	4,3
Liikevoitto, %	6,0	5,4	4,8	5,3	5,0	5,7	6,1	6,1	6,0
Kauden tulos	10,5	9,4	7,1	8,0	8,4	5,1	8,6	7,6	3,1

## TUNNUSLUKUJEN LASKENTAKAAVAT

Oman pääoman tuotto-%	$\frac{\text{Tilikauden voitto} \times 100}{\text{Oma pääoma (keskiarvo)}}$
Sijoitetun pääoman tuotto-%	$\frac{(\text{Voitto ennen veroja} + \text{korko- ja muut rahoituskulut}) \times 100}{\text{Taseen loppusumma} - \text{korottomat velat (keskiarvo)}}$
Nettovelkaantumisaste (%)	$\frac{(\text{Korolliset velat} - \text{rahat, pankkisaamiset ja rahoitusarvopaperit}) \times 100}{\text{Oma pääoma}}$
Omavaraisuusaste (%)	$\frac{\text{Oma pääoma} \times 100}{\text{Taseen loppusumma} - \text{saadut ennakot}}$
Tulos / osake	$\frac{\text{Tilikauden voitto}}{\text{Osakkeiden osakeantioikaistu lukumäärä keskimäärin vuoden aikana}}$
Oma pääoma / osake	$\frac{\text{Oma pääoma}}{\text{Osakkeiden osakeantioikaistu lukumäärä tilikauden lopussa}}$
Osakekannan markkina-arvo	Osakkeiden lukumäärä x tilinpäätöspäivän kurssi
Oikaisuerä	Normaalista liiketoiminnasta poikkeava kertaluonteinen merkittävä erä, joka vaikuttaa eri kausien lukujen vertailukelpoisuuteen

## LYHENNETTY KONSERNIN TULOSLASKELMA

		10 - 12 2022	10 - 12 2021	1 - 12 2022	1 - 12 2021
milj. euroa	Liitetieto				
<b>Liikevaihto</b>	1	<b>222,3</b>	<b>191,7</b>	<b>843,8</b>	<b>695,7</b>
Liiketoiminnan muut tuotot		0,2	0,3	0,9	1,2
Valmiiden ja keskeneräisten tuotteiden varastojen muutos		0,5	0,1	0,3	3,0
Kulut		-204,9	-178,7	-782,0	-644,9
Poistot ja arvonalentumiset		-4,7	-4,0	-17,5	-15,4
<b>Liikevoitto</b>		<b>13,4</b>	<b>9,5</b>	<b>45,4</b>	<b>39,6</b>
Rahoitustuotot ja -kulut		-0,7	-0,2	-3,7	-1,9
<b>Voitto ennen veroja</b>		<b>12,7</b>	<b>9,3</b>	<b>41,7</b>	<b>37,7</b>
Tuloverot		-2,2	-0,9	-6,7	-7,9
<b>Tilikauden voitto</b>		<b>10,5</b>	<b>8,4</b>	<b>35,0</b>	<b>29,8</b>
Jakautuminen:					
Emoyrityksen omistajille		10,5	8,4	35,0	29,8
Emoyrityksen omistajille kuuluvasta tuloksesta laskettu osakekohtainen tulos:					
laimentamaton (euroa)		0,16	0,13	0,54	0,46
laimennusvaikutuksella oikaistu (euroa)		0,16	0,13	0,53	0,46

## KONSERNIN LAAJA TULOSLASKELMA

		10 - 12 2022	10 - 12 2021	1 - 12 2022	1 - 12 2021
milj. euroa					
<b>Tilikauden voitto</b>		<b>10,5</b>	<b>8,4</b>	<b>35,0</b>	<b>29,8</b>
Erät, jotka saatetaan myöhemmin siirtää tulosvaikutteiseksi					
Muuntoerot		-3,1	1,9	-5,2	3,7
Rahavirran suojaukset		1,0	0,2	1,0	0,5
Tilikauden muut laajan tuloksen erät verojen jälkeen		-2,1	2,1	-4,2	4,2
<b>Tilikauden laaja tulos yhteensä</b>		<b>8,4</b>	<b>10,5</b>	<b>30,9</b>	<b>33,9</b>
Jakautuminen:					
Emoyrityksen omistajille		8,4	10,5	30,9	33,9

## KONSERNIN TASE

milj. euroa	Liitetieto	31.12.2022	31.12.2021
<b>Varat</b>			
<b>Pitkäaikaiset varat</b>			
Aineelliset käyttöomaisuushyödykkeet	2	55,6	49,8
Käyttöoikeusomaisuus	2	24,1	22,2
Liikearvo	3	7,7	8,2
Muut aineettomat hyödykkeet		10,8	12,9
Muut sijoitukset		0,5	0,5
Laskennalliset verosaamiset		7,8	8,5
<b>Pitkäaikaiset varat yhteensä</b>		<b>106,5</b>	<b>102,1</b>
<b>Lyhytaikaiset varat</b>			
Vaihto-omaisuus		229,3	193,4
Myyntisaamiset ja muut saamiset		164,8	149,0
Ennakkomaksut		2,3	1,3
Tilikauden verotettavaan tuloon perustuvat verosaamiset		1,8	2,6
Rahavarat		20,8	25,3
<b>Lyhytaikaiset varat yhteensä</b>		<b>419,0</b>	<b>371,7</b>
<b>Varat yhteensä</b>		<b>525,5</b>	<b>473,8</b>
		<b>31.12.2022</b>	<b>31.12.2021</b>
<b>Oma pääoma ja velat</b>			
<b>Emoyrityksen omistajille kuuluva oma pääoma</b>			
Osakepääoma		2,0	2,0
Sijoitetun vapaan oman pääoman rahasto		33,4	33,2
Käyvän arvon rahasto		1,0	-0,1
Muut rahastot		2,6	2,6
Muuntoerot		-7,6	-2,4
Kertyneet voittovarot		195,1	172,0
<b>Oma pääoma yhteensä</b>		<b>226,6</b>	<b>207,4</b>
<b>Pitkäaikaiset velat</b>			
Laskennalliset verovelat		4,6	5,3
Varaukset	6	0,8	0,7
Rahoitusvelat		36,0	42,1
Vuokrasopimusvelat		20,4	19,9
<b>Pitkäaikaiset velat yhteensä</b>		<b>61,9</b>	<b>67,9</b>
<b>Lyhytaikaiset velat</b>			
Ostovelat ja muut velat		183,7	172,3
Tilikauden verotettavaan tuloon perustuvat verovelat		3,1	1,4
Varaukset	6	0,4	1,6
Lyhytaikaiset rahoitusvelat		45,5	20,0
Vuokrasopimusvelat		4,4	3,2
<b>Lyhytaikaiset velat yhteensä</b>		<b>237,0</b>	<b>198,4</b>
<b>Velat yhteensä</b>		<b>298,9</b>	<b>266,4</b>
<b>Oma pääoma ja velat yhteensä</b>		<b>525,5</b>	<b>473,8</b>

## LASKELMA KONSERNIN OMAN PÄÄOMAN MUUTOKSISTA

## Emoyrityksen omistajille kuuluva oma pääoma

milj. euroa		Sijoitetun vapaan oman pääoman	Käyvän arvon rahasto	Muut rahastot	Muunto- erot	Kertyneet voittovarajat	Oma pääoma yhteensä
<b>Oma pääoma</b>	<b>Osake- pääoma</b>	<b>rahasto</b>	<b>rahasto</b>	<b>rahastot</b>	<b>erot</b>	<b>voittovarajat</b>	<b>yhteensä</b>
1.1.2022	2,0	33,2	-0,1	2,6	-2,4	172,0	207,4
Laaja tulos			1,0		-5,2	35,0	30,9
Optiojärjestely						0,3	0,3
Osingonjako						-12,3	-12,3
Toteutetut osakeoptiot		0,3					0,3
<b>Oma pääoma</b>							
31.12.2022	2,0	33,4	1,0	2,6	-7,6	195,1	226,6

## Emoyrityksen omistajille kuuluva oma pääoma

milj. euroa		Sijoitetun vapaan oman pääoman	Käyvän arvon rahasto	Muut rahastot	Muunto- erot	Kertyneet voittovarajat	Oma pääoma yhteensä
<b>Oma pääoma</b>	<b>Osake- pääoma</b>	<b>rahasto</b>	<b>rahasto</b>	<b>rahastot</b>	<b>erot</b>	<b>voittovarajat</b>	<b>yhteensä</b>
1.1.2021	2,0	31,8	-0,6	2,6	-6,1	153,0	182,9
Laaja tulos			0,5		3,7	29,8	33,9
Optiojärjestely						0,3	0,3
Osingonjako						-11,0	-11,0
Toteutetut osakeoptiot		1,3					1,3
<b>Oma pääoma</b>							
31.12.2021	2,0	33,2	-0,1	2,6	-2,4	172,0	207,4

## LYHENNETTY KONSERNIN RAHAVIRTALASKELMA

	1.1.-31.12.2022	1.1.-31.12.2021
milj. euroa		
<b>Liiketoiminnan rahavirrat</b>		
Tilikauden voitto	35,0	29,8
Oikaisut tilikauden voittoon	24,6	22,7
Käyttöpääoman muutos	-43,1	-52,7
Maksetut korot ja muut rahoituskulut	-2,3	-1,0
Saadut korot	0,4	0,0
Maksetut verot	-4,4	-11,3
<b>Liiketoiminnan nettorahavirta</b>	<b>10,2</b>	<b>-12,5</b>
<b>Investointien rahavirrat</b>		
Investoinnit aineellisiin ja aineettomiin hyödykkeisiin	-19,0	-12,9
Aineellisten ja aineettomien hyödykkeiden myynnit	0,5	0,4
<b>Investointien nettorahavirta</b>	<b>-18,5</b>	<b>-12,5</b>
<b>Rahoituksen rahavirrat</b>		
Osakkeiden merkinnät optio-oikeuksien perusteella	0,3	1,3
Pitkäaikaisten lainojen nostot		30,0
Pitkäaikaisten lainojen takaisinmaksut	-6,0	-6,0
Lyhytaikaisten lainojen nostot	25,9	13,9
Lyhytaikaisten lainojen takaisinmaksut	-0,2	-0,2
Vuokrasopimusvelkojen takaisinmaksut	-3,7	-3,7
Maksetut osingot	-12,3	-11,0
<b>Rahoituksen nettorahavirta</b>	<b>3,9</b>	<b>24,3</b>
<b>Rahavarojen muutos</b>	<b>-4,4</b>	<b>-0,8</b>
Rahavarat tilikauden alussa	25,3	25,8
Valuuttakurssien muutosten vaikutus	-0,2	0,3
<b>Rahavarat tilikauden lopussa</b>	<b>20,8</b>	<b>25,3</b>

## Tilinpäätöstiedotteen liitetietoja

### LAADINTAPERIAATTEET

Tilinpäätöstiedote on laadittu IAS 34 Osavuosi-katsaukset –standardin mukaisesti. Tilinpäätöstiedotteessa on noudatettu samoja laadintaperiaatteita kuin vuoden 2021 tilinpäätöksessä. Ukrainan sota ja covid-19 -pandemia aiheuttivat epävarmuutta liiketoimintaympäristölle, mutta tällä ei ollut merkittävää vaikutusta johdon harkintaan tai arviointiin. Taulukoiden yksittäiset luvut ja summat on pyöristetty tarkoista luvuista, minkä vuoksi yksittäisten lukujen yhteenlaskettu summa voi poiketa esitetystä summaluvusta. Tunnusluvut on laskettu käyttäen tarkkoja arvoja. Tilinpäätöstiedote on tilintarkastamaton.

Scanfil Oyj:n hallitus hyväksyi 20.2.2023 pidetyssä kokouksessa tämän tilinpäätöstiedotteen julkistettavaksi.

### 1. TUOTTOJEN RYHMITTELY

milj. euroa	10 - 12 2022			10 - 12 2021		
	Tuotteet	Palvelut	Yhteensä	Tuotteet	Palvelut	Yhteensä
<b>Asiakasryhmät</b>						
Advanced Consumer Applications	54,4	1,8	56,3	51,9	1,0	52,9
Automation & Safety	43,8	7,6	51,4	33,2	7,9	41,1
Connectivity	10,4	0,5	10,8	8,4	1,9	10,4
Energy & Cleantech	61,0	0,3	61,3	52,6	0,8	53,4
Medtec & Life Science	39,6	2,9	42,5	33,6	0,4	33,9
Discontinued				0,0	0,0	0,0
<b>Yhteensä</b>	<b>209,1</b>	<b>13,2</b>	<b>222,3</b>	<b>179,7</b>	<b>12,0</b>	<b>191,7</b>
<b>Tuloutusajankohta</b>						
Luovutetut tavarat ja palvelut yhtenä ajankohtana	209,1	12,0	221,1	179,7	11,3	191,0
Luovutetut palvelut ajan kuluessa		1,2	1,2		0,7	0,7
<b>Yhteensä</b>	<b>209,1</b>	<b>13,2</b>	<b>222,3</b>	<b>179,7</b>	<b>12,0</b>	<b>191,7</b>

milj. euroa	1 - 12 2022			1 - 12 2021		
	Tuotteet	Palvelut	Yhteensä	Tuotteet	Palvelut	Yhteensä
<b>Asiakasryhmät</b>						
Advanced Consumer Applications	241,7	6,1	247,8	197,5	7,1	204,6
Automation & Safety	157,4	26,4	183,8	124,6	20,3	144,9
Connectivity	35,0	3,5	38,5	30,7	2,4	33,0
Energy & Cleantech	218,3	4,2	222,4	177,8	4,3	182,1
Medtec & Life Science	142,3	8,9	151,2	114,9	5,7	120,6
Discontinued				10,5	0,0	10,5
<b>Yhteensä</b>	<b>794,7</b>	<b>49,1</b>	<b>843,8</b>	<b>655,9</b>	<b>39,8</b>	<b>695,7</b>
<b>Tuloutusajankohta</b>						
Luovutetut tavarat ja palvelut yhtenä ajankohtana	794,7	44,9	839,5	655,9	37,3	693,2
Luovutetut palvelut ajan kuluessa		4,2	4,2		2,5	2,5



<b>Yhteensä</b>	<b>794,7</b>	<b>49,1</b>	<b>843,8</b>	<b>655,9</b>	<b>39,8</b>	<b>695,7</b>
-----------------	--------------	-------------	--------------	--------------	-------------	--------------

Tilikaudella liikevaihto sisältää 80,7 (32,0) milj. euroa spot-markkinaostoja ja muita asiakastoimituksien varmistamiseen liittyvien kulujen matalakatteista tai katteetonta laskutusta. Tämä jakautuu asiakasryhmittäin seuraavasti: Advanced Consumer Applications 36,1 (14,6) milj. euroa, Automation & Safety 12,0 (4,9) milj. euroa, Connectivity 1,2 (0,1) milj. euroa, Energy & Cleantech 18,4 (8,9) milj. euroa ja Medtech & Life Science 13,0 (3,5) milj. euroa.

## 2. AINEELLISEN KÄYTTÖMAISUUDEN MUUTOKSET

	<b>1 - 12</b>	<b>1 - 12</b>
	<b>2022</b>	<b>2021</b>
milj. euroa		
Kirjanpitoarvo tilikauden alussa	72,0	64,5
Lisäykset	24,1	23,6
Vähennykset	-0,3	-4,4
Poistot ja arvonalentumiset	-14,9	-12,6
Muuntoerot	-1,2	0,9
<b>Kirjanpitoarvo tilikauden lopussa</b>	<b>79,7</b>	<b>72,0</b>

Merkittävimmät investoinnit elektroniikkavalmistuksessa olivat Suzhoun SMT-ladontalinja, Sieradzin THT-ladonta- ja aaltojuotoslinja ja SMT-ladontakapasiteetin kasvattaminen Sieradzissa sekä investoinnit testauslaitteisiin eri tehtailla. Mekaniikkavalmistuksen suurimpia investointeja olivat Pärnun ja Myslowicen maalaamouudistukset sekä automaattiset lävistys- ja taivutuskoneet. Edellisten lisäksi tehtailla investoitiin älykkäisiin varastointi- ja logistiikkaratkaisuihin sekä cobotteihin.

## 3. LIKEARVON MUUTOKSET

	<b>1 - 12</b>	<b>1 - 12</b>
	<b>2022</b>	<b>2021</b>
milj. euroa		
Kirjanpitoarvo tilikauden alussa	8,2	8,3
Muuntoerot	-0,5	-0,1
<b>Kirjanpitoarvo tilikauden lopussa</b>	<b>7,7</b>	<b>8,2</b>

## 4. RAHOITUSVAROJEN JA –VELKOJEN KIRJANPITOARVOT JA KÄYVÄT ARVOT

milj. euroa	31.12.2022	31.12.2022
	Tase-erien kirjanpitoarvot	Tase-erien käyvät arvot
<b>Pitkäaikaiset rahoitusvarat</b>		
Osakesijoitukset	0,5	0,5
<b>Pitkäaikaiset rahoitusvarat yhteensä</b>	<b>0,5</b>	<b>0,5</b>
<b>Lyhytaikaiset rahoitusvarat</b>		
Myyntisaamiset	149,6	149,6
Johdannaiset	1,2	1,2
Rahavarat	20,8	20,8
<b>Lyhytaikaiset rahoitusvarat yhteensä</b>	<b>171,6</b>	<b>171,6</b>
<b>Rahoitusvarat yhteensä</b>	<b>172,1</b>	<b>172,1</b>
<b>Pitkäaikaiset rahoitusvelat</b>		
Korolliset velat	36,0	36,0
<b>Pitkäaikaiset rahoitusvelat yhteensä</b>	<b>36,0</b>	<b>36,0</b>
<b>Lyhytaikaiset rahoitusvelat</b>		
Korolliset velat	6,1	6,1
Luottolimiitistä nostetut lainat	39,5	39,5
Ostovelat	129,0	129,0
Johdannaiset	0,9	0,9
<b>Lyhytaikaiset rahoitusvelat yhteensä</b>	<b>175,4</b>	<b>175,4</b>
<b>Rahoitusvelat yhteensä</b>	<b>211,4</b>	<b>211,4</b>

Johdannaisoppimusten arvonmääritys perustuu markkinoilta saataviin tietoihin (taso 2).

Osakesijoitusten arvonmääritys perustuu hankintamenuun (taso 3), koska sijoituksien käypä arvo ei ole luotettavasti määritettävissä.

## 5. AVOIMET JOHDANNAISSOPIMUKSET LIITTYEN RAHAVIRRRAN SUOJAAMISEEN

	31.12.2022	Käypä nettoarvo	Nimellisarvo
milj. euroa			
Korkojohdannaiset		0,4	12,0
Valuuttajohdannaiset		0,8	34,9
Valuuttajohdannaiset, suojauslaskennan ulkopuolella		-0,9	113,3

milj. euroa	31.12.2021	Käypä nettoarvo	Nimellisarvo
Koronvaihtosopimukset		-0,0	18,0
Valuuttatermiini, suojauslaskenta		-0,1	30,5

## 6. VARAUKSET

milj. euroa	Reklamaatio- ja takuuvaraus	Eläkevaraus	Muut varaukset	Uudelleenjärjestelyvaraus	Yhteensä
1.1.2022	0,1	0,1	0,5	1,4	2,2
Kurssierot	-0,0	-0,0	-0,0		-0,0
Varausten lisäys	0,2	0,0	0,1	0,0	0,4
Käytetyt varaukset				-1,4	-1,4
Käyttämättömien varausten peruutukset		-0,0			-0,0
<b>31.12.2022</b>	<b>0,4</b>	<b>0,2</b>	<b>0,6</b>	<b>0,0</b>	<b>1,2</b>

Varauksista pitkäaikaisia on 0,8 milj. euroa ja lyhytaikaista 0,4 milj. euroa.

Reklamaatio- ja takuuvaraus sisältää asiakasreklamaatioihin ja takuuvastuusiin liittyvän arvioitun kustannuksen viollisten tuotteiden korjaamiseksi sekä toimitusten viivästyksestä aiheutuneet seuraamusmaksut. Muut varaukset liittyvät Puolassa paikallisesti sovittuun työvuosien perusteella maksettavaan etuuteen, joka koskee pitkään yhtiössä työskennelleitä henkilöitä. Uudelleenjärjestelyvaraus liittyi Scanfil GmbH:n Hampurin tehtaan sulkemiseen.

## 7. KONSERNIN VASTUUSITOUMUKSET

milj. euroa	1 - 12 2022	1 - 12 2021
Annetut pankkitakaukset	1,6	2,3

Edellä mainittujen sitoumusten lisäksi on annettu seuraavat takaukset:

Scanfil Oyj on antanut takaukset Nordea Bank Abp:lle niiden vastuiden maksamisesta, jotka Scanfil Sweden AB:llä tehtyjen johdannaissopimusten perusteella Nordea Bank Abp:lle kulloinkin on sekä Skandinaviska Enskilda Banken AB:lle korvaten aiemmin Scanfil Sweden AB:n antamat vakuudet. Vastuu Skandinaviska Enskilda Banken AB:lle on

maksimissaan 3,6 milj. euroa. Scanfil Oyj on antanut takauksen Nordea Bank Abp:lle Scanfil Electronics GmbH:n ja Nordea Bank Abp:n välillä solmitun johdannaissopimuksia koskevien yleissopimusten velvoitteiden toteuttamisen ja maksamisen vakuudeksi. Scanfil Oyj on antanut takauksen tytäryhtiö Scanfil Inc.:n vuokrasopimuksen velvoitteista.

Scanfil EMS Oy on antanut takauksen Nordea Bank AB Shanghaiin sivuliikkeelle tytäryhtiö Scanfil (Suzhou) Co., Ltd:n ja Nordea Bank AB Shanghaiin sivuliikkeen välisen CNY 137M määräisen lainajärjestelyn vakuudeksi. Scanfil EMS Oy on antanut takauksen tytäryhtiön asiakkaan toimitussopimuksen perusteella mahdollisesti syntyvistä velvoitteista. Takaus rajoittuu määrältään 7,5 milj. euroon ja päättyy seitsemän vuoden kuluttua viimeisen tuotesopimuksen päättymisestä.

Scanfil Sweden AB on antanut takauksen vuokranantajalle puolalaisen tytäryhtiö Scanfil Poland Sp. Zo.o.:n toimitiloja koskevan vuokrasopimuksen mukaisten vastuiden vakuudeksi.

Scanfil EMS Oy ja Scanfil Sweden AB ovat antaneet takaukset Nordea Bank Abp:lle ja Nordea Bank AB Shanghaiin sivuliikkeelle konserniyhtiöiden Scanfil Oü:n, Scanfil Poland Sp. z o.o:n, Scanfil Åtvidaberg AB:n, Scanfil Vellinge AB:n, Scanfil (Suzhou) Co., Ltd:n ja Nordea Bank Abp:n välillä solmitun johdannaissopimuksia koskevien yleissopimusten velvoitteiden toteuttamisen ja maksamisen vakuudeksi.

Konserniyhtiöiden puolesta voidaan antaa aika ajoin tavanomaisia emoyhtiöiden takauksia näiden asiakassopimusvelvoitteiden täyttämisen vakuudeksi.

## RAPORTOINTIKAUDEN JÄLKEISET TAPAHTUMAT

30.1.2023 Scanfil tiedotti investoinnista Sieradzin tehtaan tuotannon kasvattamiseksi

11.2.2023 Scanfil tiedotti uuden toimitusjohtajan, Christophe Sut'in, sopimuksen allekirjoittamisesta

## SCANFIL OYJ

Petteri Jokitalo  
toimitusjohtaja

Lisätietoja:  
toimitusjohtaja Petteri Jokitalo  
puh. 08 4882 111

---

Scanfil Oyj on kansainvälinen elektroniikkateollisuuden valmistuskumppani ja järjestelmätoimittaja, jolla on yli 45 vuoden kokemus vaativista asiakkuuksista. Scanfil tarjoaa asiakkaiden käyttöön laajan palvelukokonaisuuden, joka ulottuu tuotesuunnittelusta tuotteen valmistukseen, materiaalien hallintaan sekä logistiin ratkaisuihin. Vertikaalisesti integroitu tuotanto ja kokonaisvaltainen toimitusketju luovat pohjan Scanfilin kilpailuvalteille: nopeudelle, joustavuudelle ja luotettavuudelle.

Tyypillisiä Scanfilin valmistamia tuotteita ovat moduuleita tai integroituja tuotteita muun muassa itsepalveluratkaisuihin, automaatiojärjestelmiin, langattomiin viestintämoduleihin, ilmanvaihdon ohjausjärjestelmiin, keräys- ja lajitteluratkaisuihin, analysointilaitteisiin ja säähavainnointiin liittyviin laitteisiin. Scanfilin palveluita käyttävät monet kansainväliset automaatio-, turvallisuus-, energia-, cleantech- ja terveystekniikan alan toimijat sekä kaupungistumiseen liittyvien toimialojen yritykset. Scanfilin tehdasverkostoon kuuluu yhdeksän tehdasta Euroopassa, Aasiassa sekä Pohjois-Amerikassa.

Ei julkistettavaksi tai levitettäväksi, suoraan tai epäsuorasti, missään maassa, missä levittäminen tai julkistaminen olisi lainvastaista. Ennakkonäkemykset: Tietyt toteamukset tässä esityksessä ovat ennakkonäkemyksiä, joihin sisältyy tunnettuja ja tuntemattomia riskejä, epävarmuustekijöitä ja muita tekijöitä, jotka saattavat aiheuttaa sen, että Scanfil Oyj:n toteutuvat tulokset, suoritukset tai saavutukset poikkeavat olennaisesti niistä tulevaisuuden tuloksista, suorituksista tai

saavutuksista, jotka on kerrottu tai joihin on viitattu tällaisissa ennakkonäkemyksissä. Tähän esitykseen sisältyvät ennakkonäkemykset voivat sisältää sellaisia sanoja kuin "saattaa", "tulee", "odotetaan", "ennakoidaan", "suunnitellaan", "uskotaan", tai muuta vastaavaa terminologiaa. Uusia riskitekijöitä voi syntyä ajoittain, eikä yhtiön johdolla ole mahdollisuutta ennakoida kaikkia noita riskitekijöitä tai sitä, miten nämä tekijät voivat vaikuttaa Scanfil Oyj:n toteutuvan tuloksen, suoritusten ja saavutusten olennaiseen poikkeamiseen ennakkonäkemyksissä mainituista. Nämä riskitekijät ja epävarmuustekijät huomioon ottaen sijoittajien ei tulisi liikaa luottaa ennakkonäkemyksiin toteutuvien tulosten ennakkointina. Tässä esityksessä ilmaistut ennakkonäkemykset ovat ajankohtaisia ainoastaan tämän esityksen päivänä. Ei ole odotettavissa, että tällaista tietoa päivitetäisiin, täydennettäisiin tai tarkistettaisiin kaikissa tilanteissa, muutoin kuin lain tai säännösten niin edellyttäessä, uuden informaation, muuttuvien olosuhteiden tai tulevaisuuden tapahtumien pohjalta tai muissa tilanteissa.