

SCANFIL

Q4 ja tammi–joulukuu 2022

Vuosi päättyi ennätysliikevaihtoon ja -voittoon

PETTERI JOKITALO, CEO

21.2.2023



Kohokohdat Q4 2022

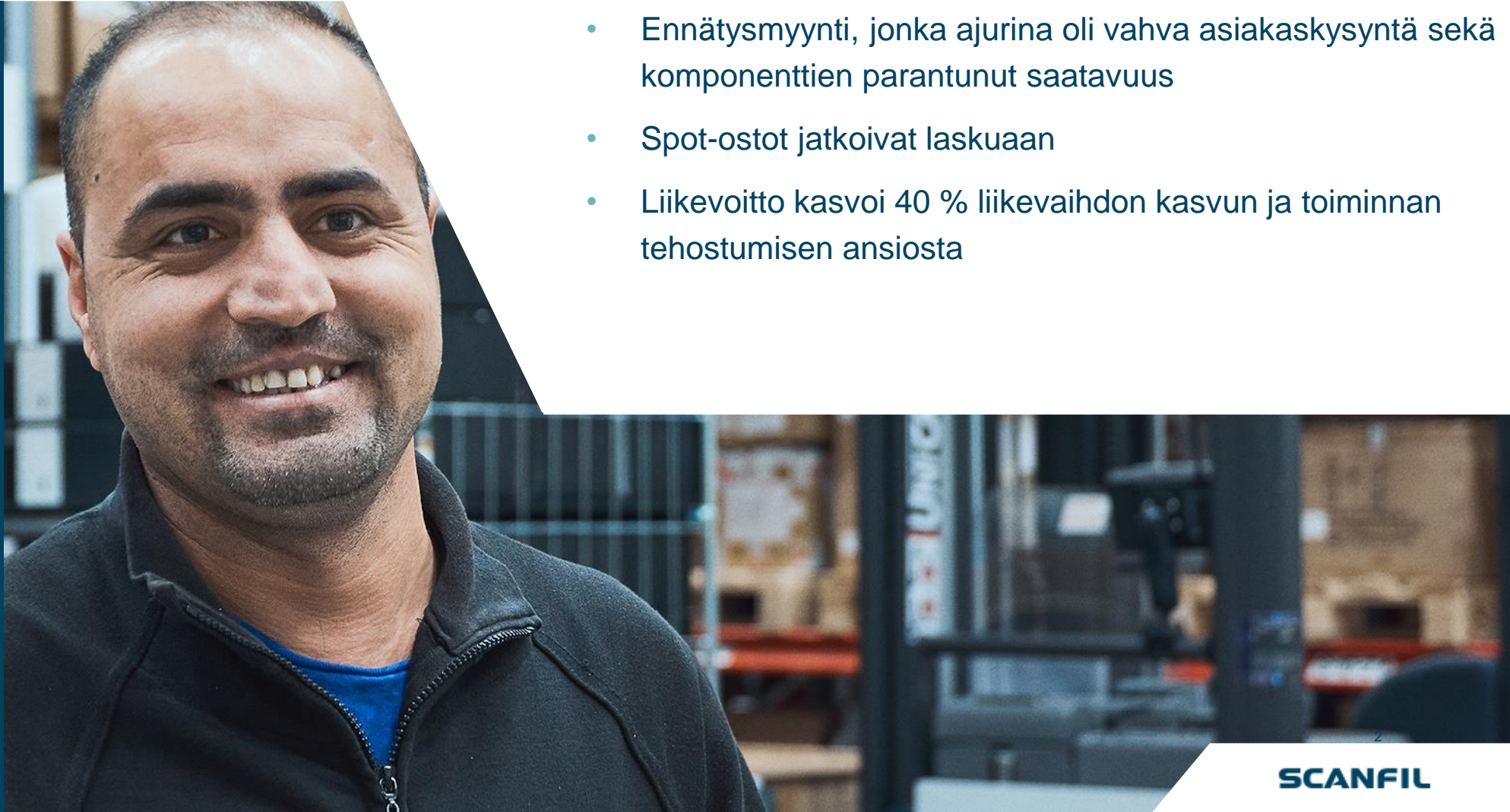
Q4 2022

222,3 M€ / 15,9 %
Liikevaihto / Muutos v/v

13,4 M€ / 6,0 % / 40,3 %
Liikevoitto / Liikevoitto-% / v/v

10,5 M€ / 24 %
Nettotulos / Muutos v/v

0,16 € / 23,8 %
Osakekohtainen tulos /
Muutos v/v



- Ennätysmyynti, jonka ajurina oli vahva asiakaskysyntä sekä komponenttien parantunut saatavuus
- Spot-ostot jatkoivat laskuaan
- Liikevoitto kasvoi 40 % liikevaihdon kasvun ja toiminnan tehostumisen ansiosta

Asiakassegmentit

	Q4 2022 M€	Muutos v/v, %	Kasvuajurit	Q3 2022, spot*, M€	Muutos, v/v, pl. spot*, %
Advanced Consumer Applications	53,6	6,2		4,1	8,2
Automation & Safety	51,4	25,1	Prosessiautomaatio	3,6	23,3
Connectivity	10,8	4,5		0,4	1,3
Energy & Cleantech	61,3	14,8	Energia- ja kierrätysäästöratkaisut	3,2	20,2
Medtech & Life Science	42,5	25,3	Life science, analysaattorit	3,4	23,5
Yhteensä	222,3	15,9		14,6	17,1

*Spot-ostot ovat asiakkaiden kanssa erikseen sovittuja hankintoja, joiden tavoitteena on varmistaa tuotantoon tarvittavat materiaalit. Kulut ovat yleensä spot-markkina ostoja tai erikoisrahteja. Spot-laskutus on ollut joko katteetonta tai alhaisella katteella tehtyä.



Kohokohdat 2022

2022

843,8 M€ / 21,3 %
Liikevaihto / Muutos v/v

45,4 M€ / 5,4% /14,6 %
Liikevoitto / Liikevoitto-%

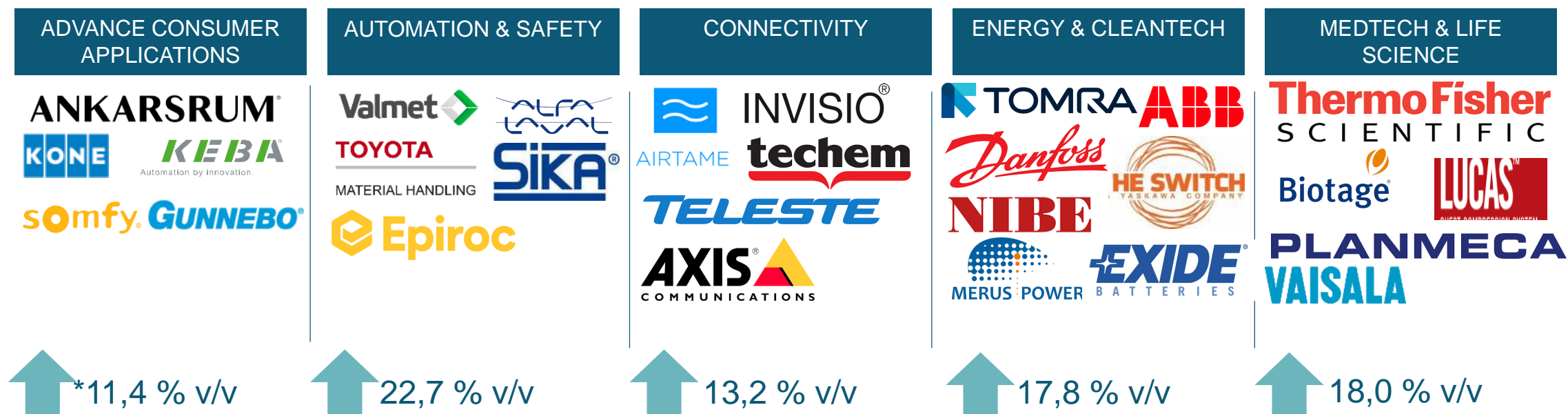
35,0 M€ / 17,8 %
Nettotulos / Muutos v/v

0,54 / 17,5 %
Osakekohtainen tulos /
Muutos v/v



- Ennätysliikevaihto- ja voitto, joita tukivat vahva asiakaskysyntä sekä vuoden aikana parantunut tehokkuus
- Komponenttien saatavuus vaikutti kielteisesti, mutta tilanne alkoi parantua toisella vuosipuoliskolla
- Liiketoiminnan rahavirta oli toisella vuosipuoliskolla +21,9 milj. euroa
- Merkittäviä investointeja tuotantotilaan ja laitteisiin Atlantassa, Wuthassa, Malmössä ja Suzhoussa
- Osinkoehdotus 0,21 (0,19) euroa per osake vuodelta 2022

Ennätysmäinen asiakaskysyntä sekä myynti vuonna 2022



* Kasvu vuonna 2022 verrattuna vuoteen 2021, pl. spot-ostot

Merkittävät investoinnit vuonna 2022



Atlantan tehtaan laajennus Yhdysvalloissa

Factory	Area, m ²	Other
Atlanta, Yhdysvallat	6000	Uutta tilaa elektroniikan valmistukseen ja kokoonpanoon
Wutha, Saksa	1800	Uutta tilaa ja infrastruktuuria pääosin medical-asiakkaita varten
Malmö, Ruotsi	1500	Uutta tilaa kokoonpanoa ja varastoautomaatio
Suzhou, Kiina	1400	Tilaa muutettu tuotantotiloiksi. Varastoautomaatiota ja SMT-linjoja

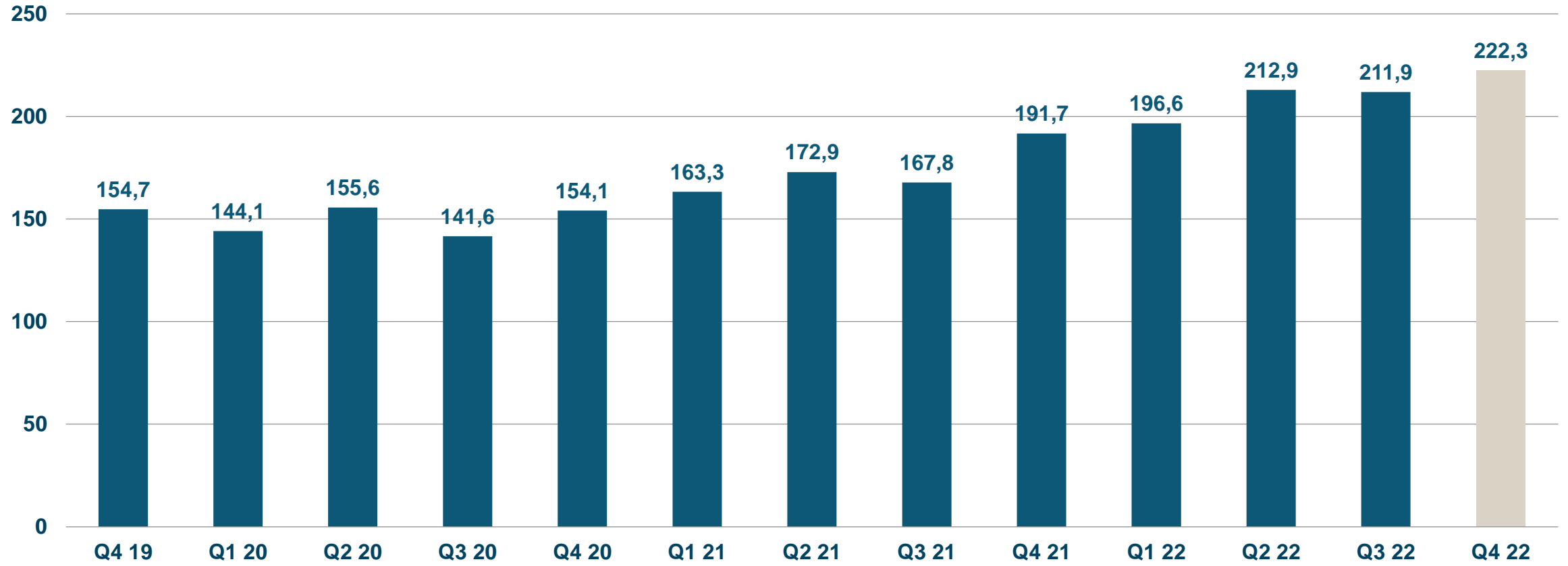
Avainluvut

	1-12 2022	1-12 2021	Muutos
Liikevaihto, milj. euroa	843,8	695,7	21,3 %
Liikevoitto, milj. euroa	45,4	39,6	14,6 %
Liikevoitto, %	5,4	5,7	
Osakekohtainen tulos, euroa	0,54	0,46	17,5 %
Oman pääoman tuotto, %	16,1	15,2	
Omavaraisuusaste, %	45,3	45,3	
Nettovelkaantumisaste, %	37,8	28,9	
Liiketoiminnan rahavirta, milj. euroa	10,2*	-12,5	H2: 21,9 M€
Työntekijöitä, keskimäärin	3 403	3 267	4,2 %

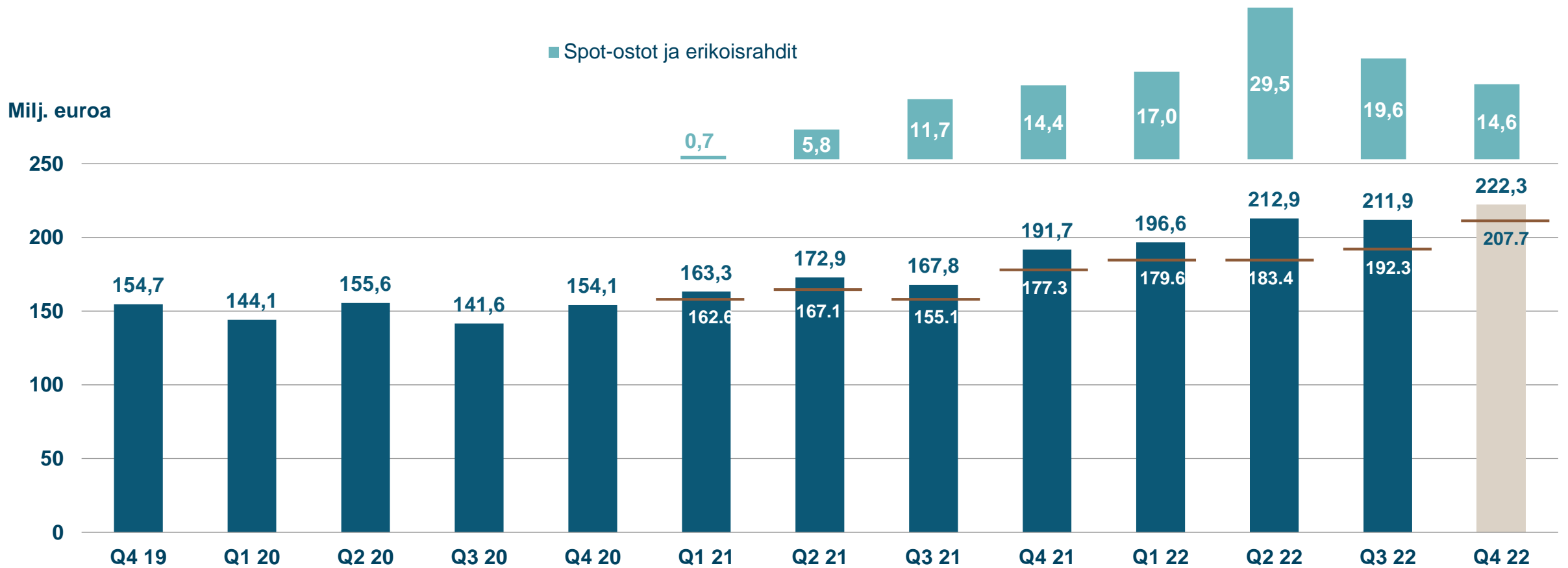
*Liiketoiminnan rahavirta kääntyi positiiviseksi toisella vuosineljänneksellä 2022.

Liikevaihto Q4 2019 – Q4 2022

Milj. euroa



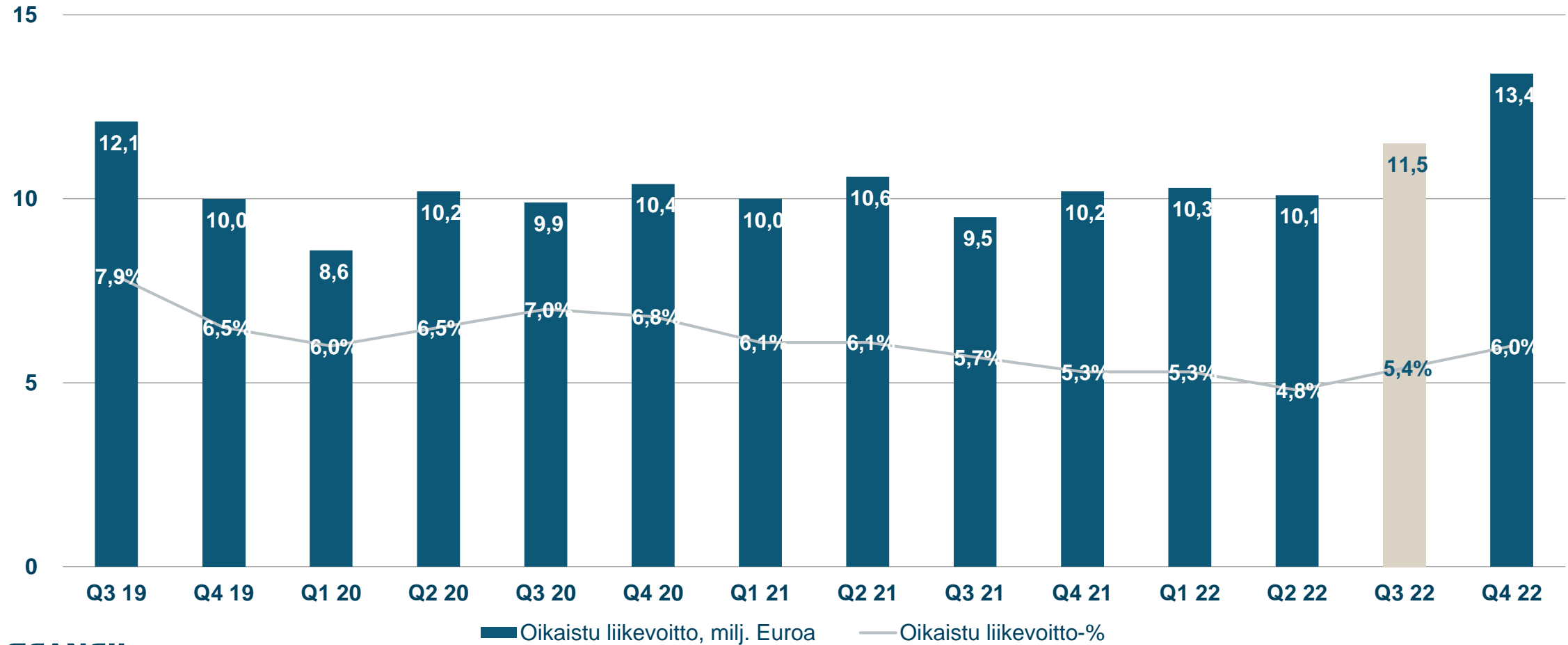
Liikevaihto Q4 2019 – Q4 2022



Liikevoitto Q4 2019 – Q4 2022

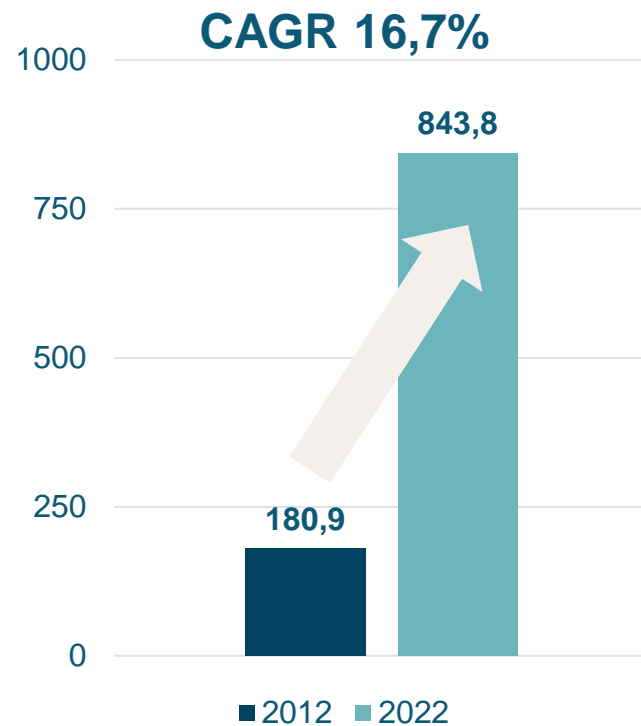
Milj. euroa

%

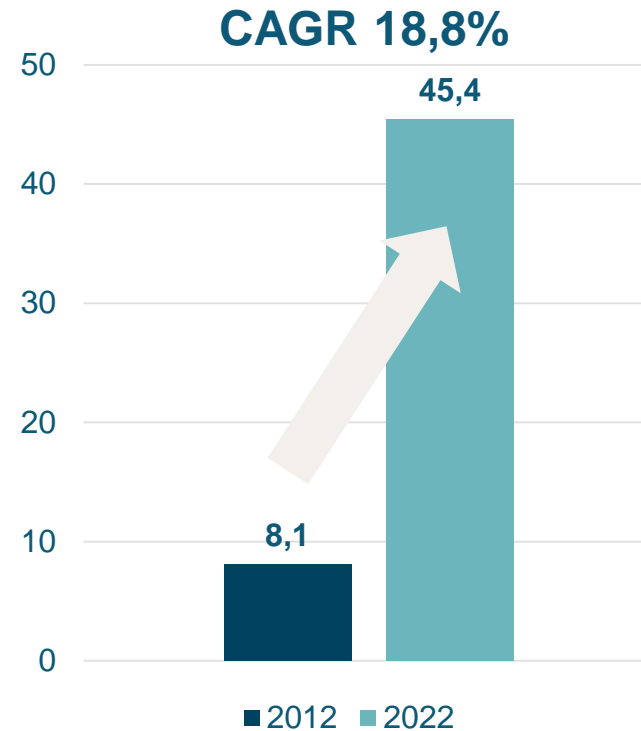


Hieno kehitys viimeiset 10 vuotta

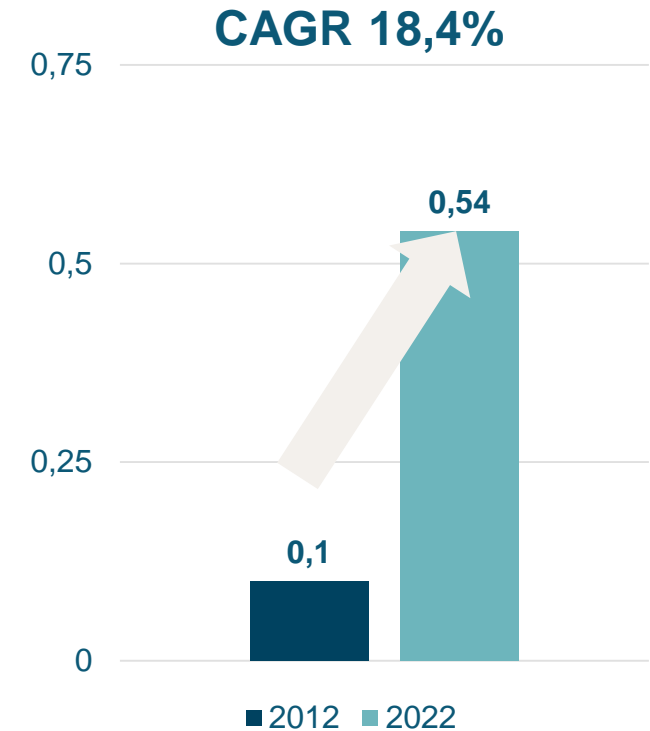
Liikevaihto, milj. euroa



Liikevoitto, milj. euroa



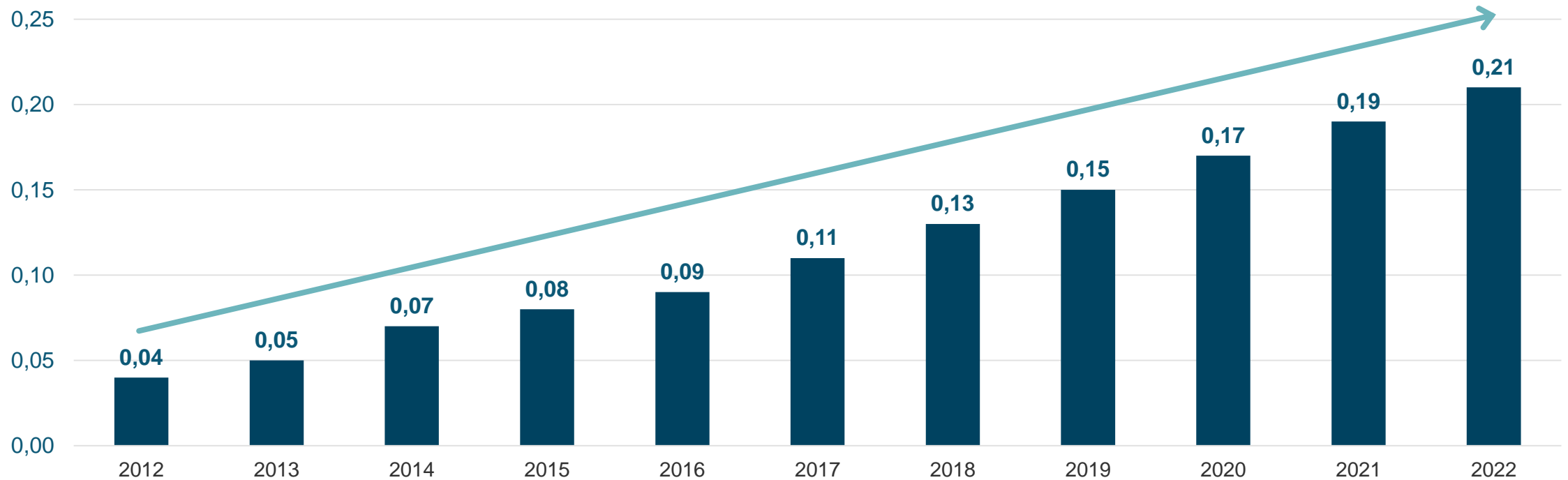
Osakekohtainen tulos, eur.



Kasvava osinko ja maksusuhde

- Osinko kasvoi jo kymmenettä vuotta peräkkäin
- Scanfil pyrkii jakamaan osinkoa, joka on noin 1/3 osakekohtaisesta tuloksesta

CAGR
18%



Pay-Out Ratio % 40% 36% 33% 53% n/a 28% 29% 34% 30% 41% 39% Ehdotus



Pitkän aikavälin tavoitteet

- Vuotuinen orgaaninen kasvu 5-7%
- Liiketulos 7% tasolla
- Osinko noin 1/3 vuotuisesta osakekohtaisesta tuloksesta
- Pitkän aikavälin kasvuajurit
 - Keski-Eurooppa
 - Pitkällä tähtäimellä Pohjois-Amerikan ja Aasian markkinat

Palvelemme erittäin vahvaa asiakasportfoliota ja houkuttelevia loppumarkkinoita




Vihreän energian muutos tukee orgaanista pitkän aikavälin kasvua Energy & Cleantech-, Connectivity-, Automation & Safety- ja Medtech & Life Science -liiketoimintasegmenteissä

Tulevaisuuden näkymät ja fokus vuodelle 2022

Scanfil arvioi vuoden 2023 liikevaihdon olevan 820–890 milj. euroa ja oikaistun liikevoiton 49–55 milj. euroa.

Fokusalueet:

- Orgaanisen kasvun tuvaaminen ja vahvistaminen
 - Komponenttien ja kapasiteetin turvaaminen
- Kannattavuuden parantaminen
- Nettokäyttöpääoma ja varastot



Merkittävät investoinnit vuonna 2023



Sieradzin tehdas Puolassa

Factory	Other
Atlanta, Yhdysvallat	Elektroniikanvalmistuslinja, käytössä Q3 2023
Sieradz, Puola	Elektroniikanvalmistuslinja, käytössä Q3 2023
Sieradz, Puola	Ennakkosuunnittelu uuden 8 000 m ² kokoisen rakennuksen osalta, päätös myöhemmin vuonna 2023


SCANFIL

Kysymyksiä?



Nostot

- Ennätyskorkea asiakaskysyntä ja myynti vuonna 2022
- Voitto kasvoi odotetusti
- Spot-ostot vähenevät ja niiden odotetaan vähentyvän entisestään vuonna 2023
- Liiketoiminnan nettorahavirtaa vahvistivat parantunut kannattavuus ja varastojen kasvun pysähtyminen
- Investoinnit vuonna 2022 ja 2023 tukivat myynnin kasvua ja tehokkuutta
- Vahva asiakasnäkymä vuodelle 2023



Tarkkaan harkittuja investointeja elektroniikan valmistukseen sekä uusiin tuotantotiloihin

Yhteystiedot ja analyytikot

PETTERI JOKITALO, toimitusjohtaja
044 7882400
petteri.jokitalo@scanfil.com

PASI HIEDANPÄÄ, johtaja, sijoittajasuhteet ja viestintä
050 378 2228
pasi.hiedanpaa@scanfil.com

Inderes Oy

Antti Viljakainen
044 591 2216
antti.viljakainen(at)nderes.fi

Evli Pankki Oyj

Joonas Ilvonen
044 430 9071
joonas.ilvonen(at)evli.com

Nordea Oyj

Pasi Väisänen
09 5300 5192
pasi.vaisanen(at)nordea.com

SCANFIL

Lue lisää Scanfilistä sijoituskohteena: <https://www.scanfil.com/fi/sijoittajat/>

Vastuuvapauslauseke

Ei julkistettavaksi tai levitettäväksi, suoraan tai epäsuorasti, missään maassa, missä levittäminen tai julkistaminen olisi lainvastaista. Ennakkonäkemykset: Tietyt toteamukset tässä esityksessä ovat ennakkonäkemyksiä, joihin sisältyy tunnettuja ja tuntemattomia riskejä, epävarmuustekijöitä ja muita tekijöitä, jotka saattavat aiheuttaa sen, että Scanfil Oyj:n toteutuvat tulokset, suoritukset tai saavutukset poikkeavat olennaisesti niistä tulevaisuuden tuloksista, suorituksista tai saavutuksista, jotka on kerrottu tai joihin on viitattu tällaisissa ennakkonäkemyksissä. Tähän esitykseen sisältyvät ennakkonäkemykset voivat sisältää sellaisia sanoja kuin ”saattaa”, ”tulee”, ”odotetaan”, ”ennakoidaan”, ”suunnitellaan”, ”uskotaan”, tai muuta vastaavaa terminologiaa. Uusia riskitekijöitä voi syntyä ajoittain, eikä yhtiön johdolla ole mahdollisuutta ennakoida kaikkia noita riskitekijöitä tai sitä, miten nämä tekijät voivat vaikuttaa Scanfil Oyj:n toteutuvan tuloksen, suoritusten ja saavutusten olennaiseen poikkeamiseen ennakkonäkemyksissä mainituista. Nämä riskitekijät ja epävarmuustekijät huomioon ottaen sijoittajien ei tulisi liikaa luottaa ennakkonäkemyksiin toteutuvien tulosten ennakointina. Tässä esityksessä ilmaistut ennakkonäkemykset ovat ajankohtaisia ainoastaan tämän esityksen päivänä. Ei ole odotettavissa, että tällaista tietoa päivitetäisiin, täydennettäisiin tai tarkistettaisiin kaikissa tilanteissa, muutoin kuin lain tai säännösten niin edellyttäessä, uuden informaation, muuttuvien olosuhteiden tai tulevaisuuden tapahtumien pohjalta tai muissa tilanteissa.

SCANFIL

Global contract manufacturer and systems supplier