

SCANFIL

Q3 2022 —
Parantunut kannattavuus
ja vahva myynti

PETTERI JOKITALO, TOIMITUSJOHTAJA

26.10.2022



Kohokohdat Q3 2022

Q3 2022

211,9 M€ / 26,3%

Liikevaihto / Muutos v/v

11,5 M€ / 5,4%

Liikevoitto / Liikevoitto-%

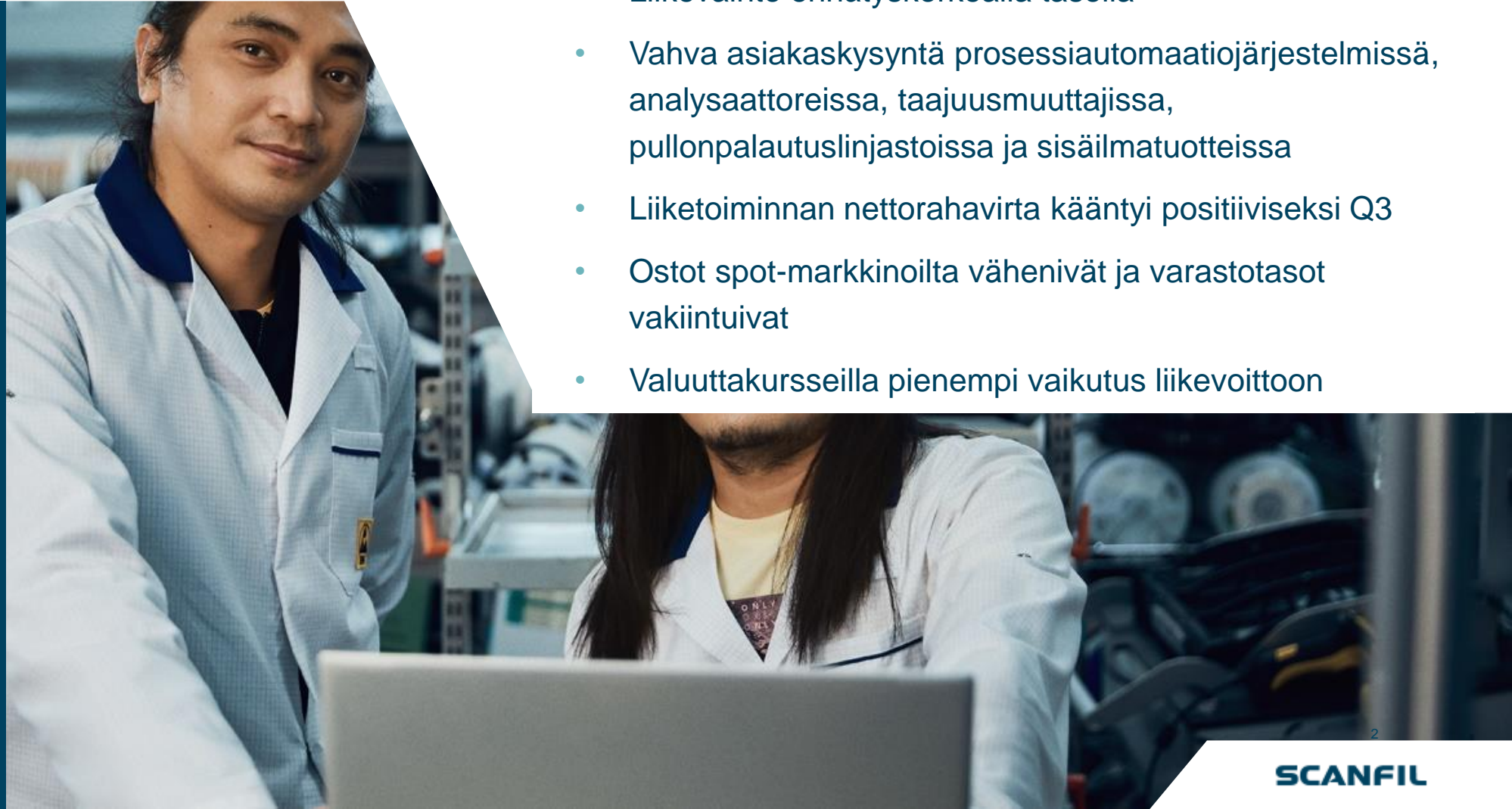
9,4 M€ / 84,1%

Nettotulos / Muutos v/v

0,15 € / 83,6%

Osakekohtainen tulos /
Muutos v/v

- Liikevaihto ennätyskorkealla tasolla
- Vahva asiakaskysyntä prosessiautomaatiojärjestelmissä, analysaattoreissa, taajuusmuuttajissa, pullonpalautuslinjastoissa ja sisäilmatuotteissa
- Liiketoiminnan nettorahavirta kääntyi positiiviseksi Q3
- Ostot spot-markkinoilta vähenivät ja varastotasot vakiintuivat
- Valuuttakursseilla pienempi vaikutus liikevoittoon



Asiakassegmentit

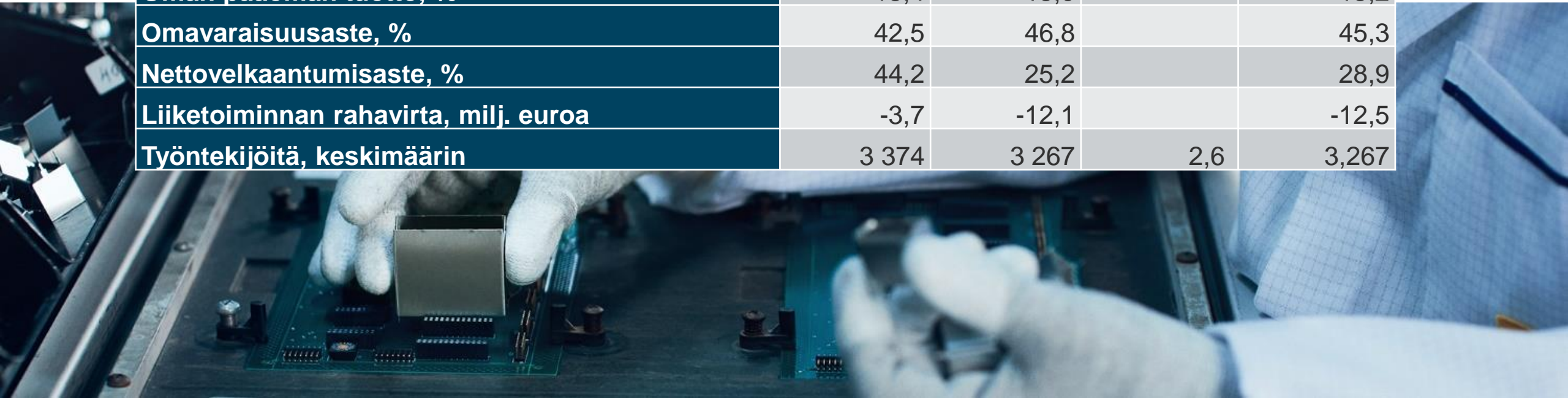
| | Q3 2022 M€ | Muutos v/v, % | Kasvuajurit | Q3 2022, spot*, M€ | Muutos, v/v, pl. spot*, % |
|--------------------------------|---------------|------------------|-------------------------------------|-----------------------|------------------------------|
| Advanced Consumer Applications | 67,8 | 22,6 | | 11,4 | 21,7 |
| Automation & Safety | 44,2 | 35,9 | Prosessiautomaatio | 3,8 | 24,8 |
| Connectivity | 7,8 | 6,9 | | 0,1 | 5,9 |
| Energy & Cleantech | 53,1 | 22,0 | Energia- ja kierrätysäästöratkaisut | 0,5 | 25,0 |
| Medtech & Life Science | 39,0 | 33,8 | Analysaattorit | 3,8 | 25,7 |
| In total | 211,9 | 26,3 | | 19,6 | 23,2 |

*Spot-ostot ovat asiakkaiden kanssa erikseen sovittuja hankintoja, joiden tavoitteena on varmistaa tuotantoon tarvittavat materiaalit. Kulut ovat yleensä spot-markkina ostoja tai erikoisrahteja. Spot-laskutus on ollut joko katteetonta tai alhaisella katteella tehtyä.

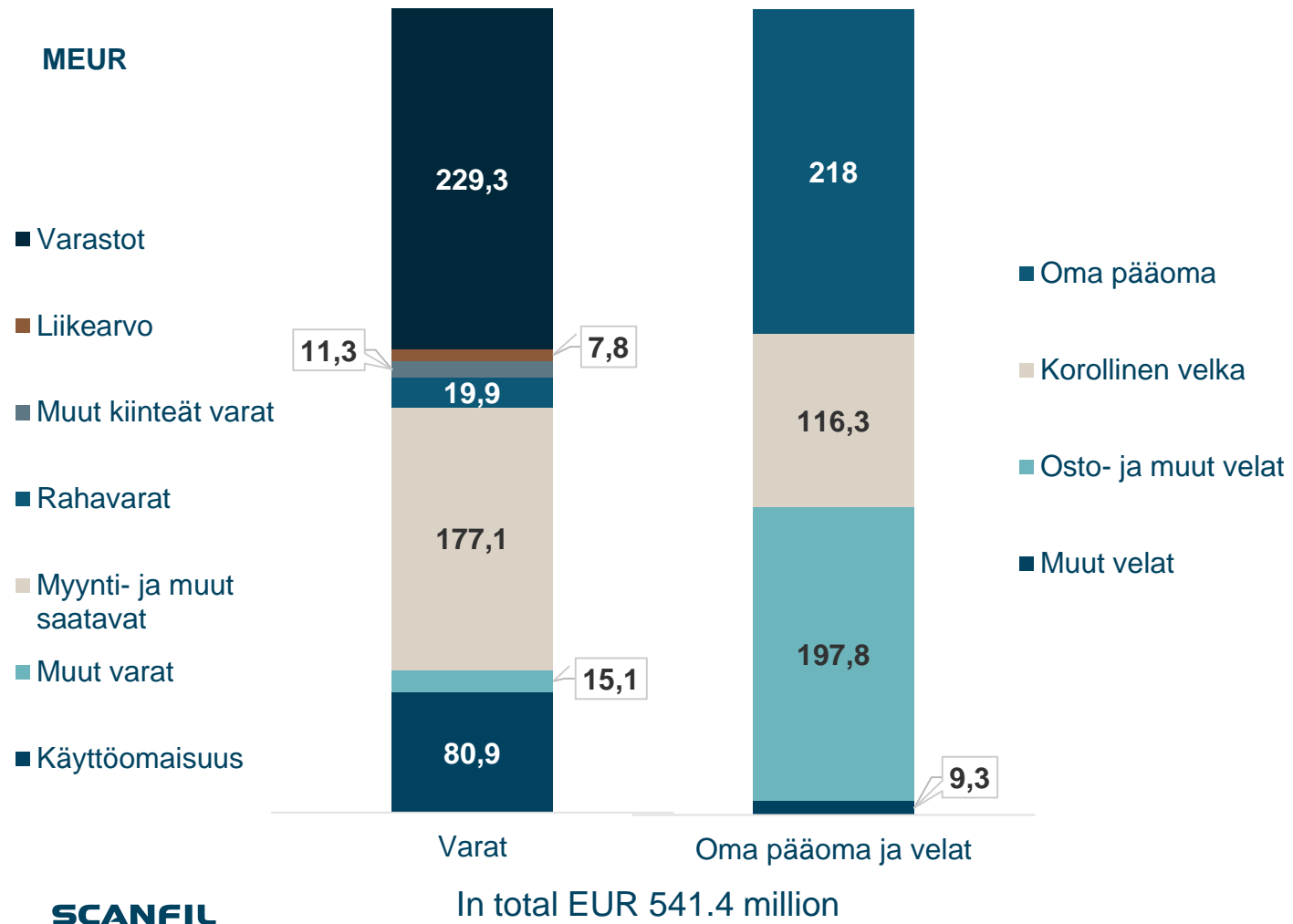


Avainluvut

| | 1-9 2022 | 1-9 2021 | Muutos,% | 2021 |
|---------------------------------------|----------|----------|----------|-------|
| Liikevaihto, milj. euroa | 621,4 | 504,0 | 23,3 | 695,7 |
| Liikevoitto, milj. euroa | 32,0 | 30,0 | 6,5 | 39,6 |
| Liikevoitto, % | 5,1 | 6,0 | | 5,7 |
| Osakekohtainen tulos, euroa | 0,38 | 0,33 | | 0,46 |
| Oman pääoman tuotto, % | 15,4 | 15,0 | | 15,2 |
| Omavaraisuusaste, % | 42,5 | 46,8 | | 45,3 |
| Nettovelkaantumisaste, % | 44,2 | 25,2 | | 28,9 |
| Liiketoiminnan rahavirta, milj. euroa | -3,7 | -12,1 | | -12,5 |
| Työntekijöitä, keskimäärin | 3 374 | 3 267 | 2,6 | 3,267 |



Tase: vakaa taloudellinen asema



- Rahavarat olivat yhteensä 19,9 (7,5) milj. euroa
- Omavaraisuusaste oli 42,5 % (46,8 %) ja nettovelkaantumisaste 44,2 % (25,2 %)
- Varastot olivat 229,3 (172,8) milj. euroa, kasvua 56,5 milj. euroa pääosin vahvan tilauskertymän, hyvien näkymien materiaalien saatavuuden haasteiden ja kohonneiden kustannusten takia
- Korollinen velka oli 116,3 (57,2) milj. euroa. Korolliset pankkilainat olivat 90,2 (40,0) milj. euroa ja vuokrasopimusvelat 26,2 (17,1) milj. euroa

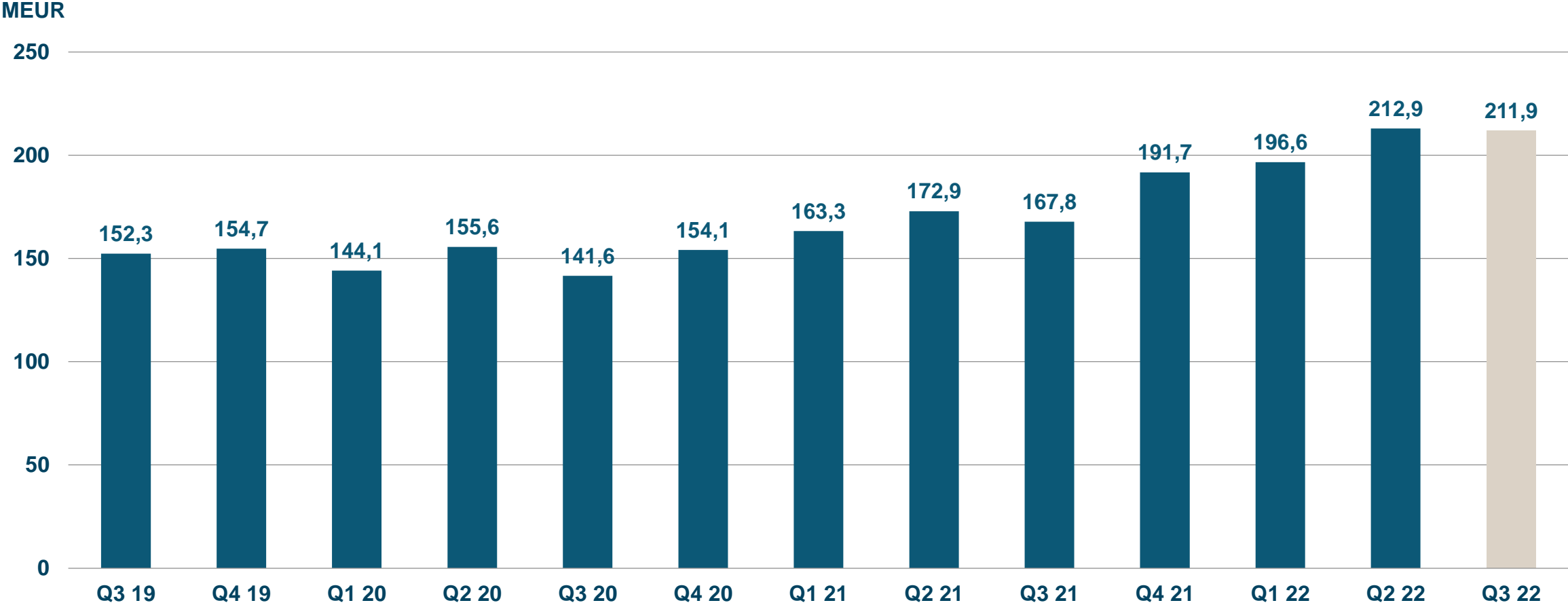
Investoinnit tuotantotilaan vuonna 2022



Atlantan tehtaan laajennus Yhdysvalloissa

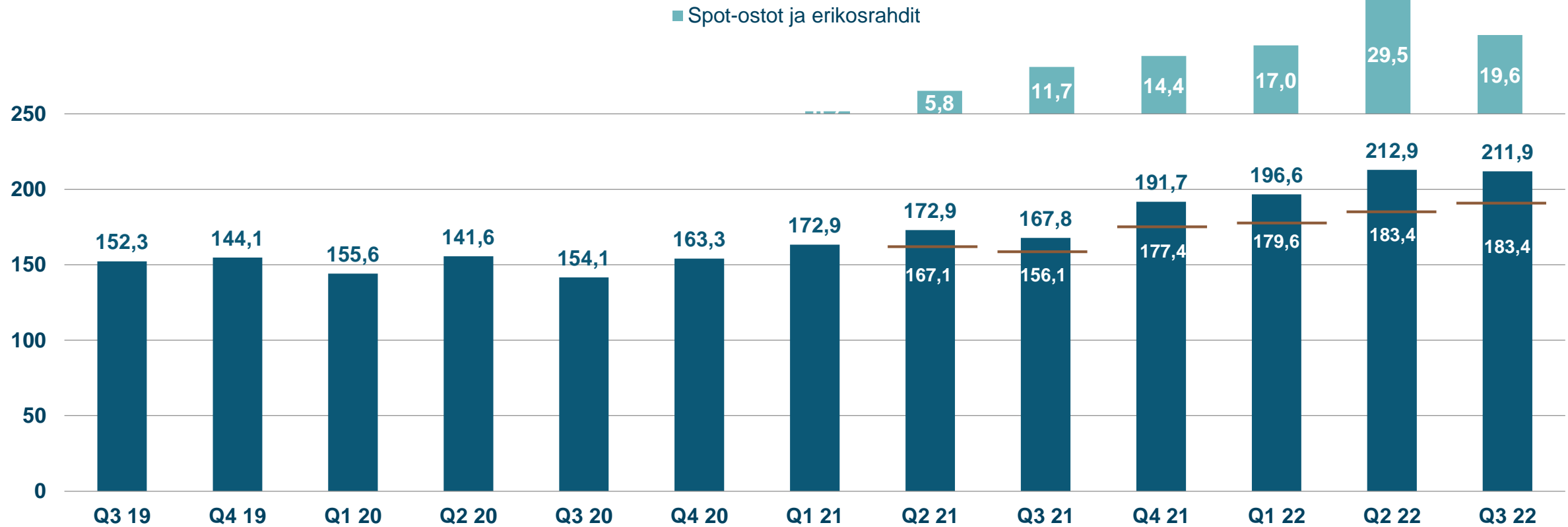
| Tehdas | Alue, m ² | Muu |
|---------------|----------------------|---|
| Atlanta, USA | 6 000 | Uusi tila sekä piirikorttien ladonta- ja tarkastuslinjat |
| Wutha, Saksa | 1 800 | Uusi tila ja infrastruktuuri. Pääosin lääketeollisuuden asiakkaille |
| Malmö, Ruotsi | 1 500 | Uutta kokoonpanotilaa ja varastoautomaatio |
| Suzhou, Kiina | 1 000 | Tilojen käyttötarkoituksen muuttaminen tuotantotilaksi. Varastoautomaatio ja piirikorttien ladontalinjoja |

Liikevaihto Q3 2019 – Q3 2022



Liikevaihto Q3 2019 – Q3 2022

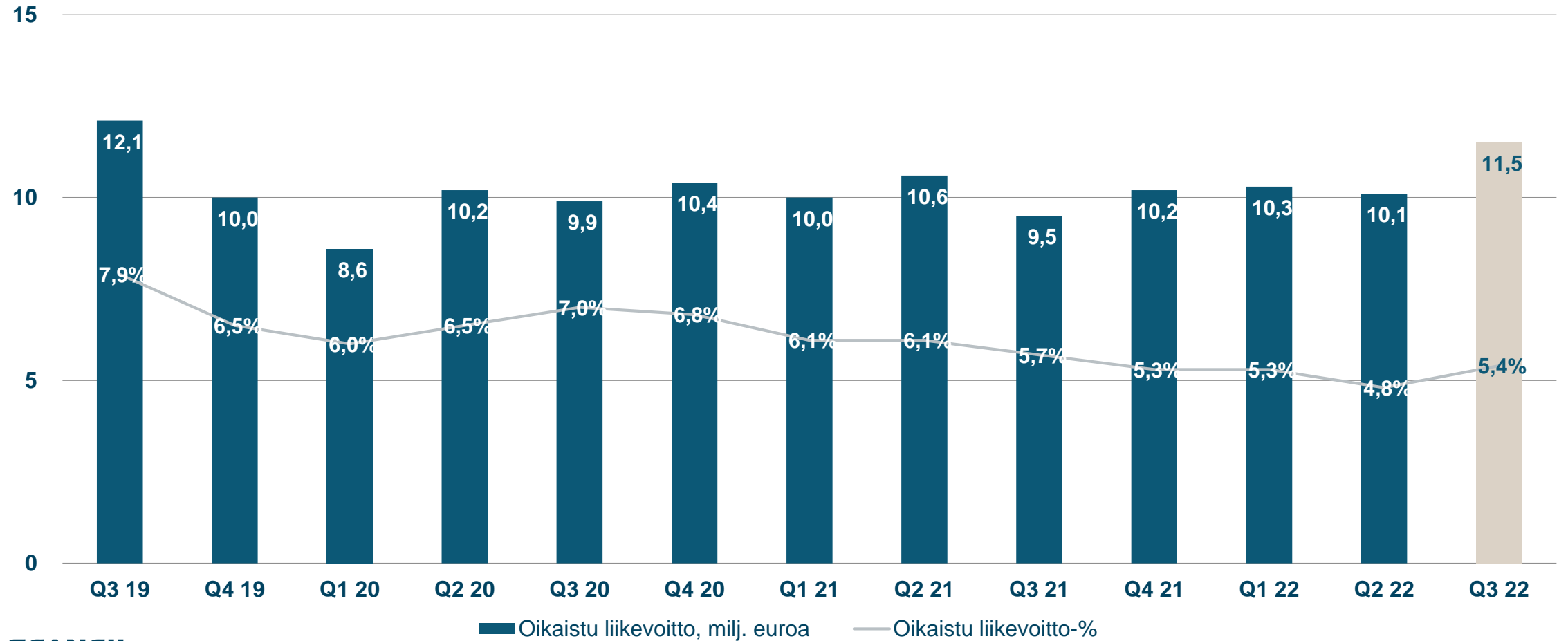
MEUR



Liikevoitto Q3 2019 – Q3 2022

MEUR

%



Tulevaisuuden näkymät ja fokus vuodelle 2022

Scanfil arvioi vuoden 2022 liikevaihdon olevan 800–880 (aiempi 14.4.2022: 750–820) milj. euroa ja oikaistun liikevoiton 43–48 (muuttumaton) milj. euroa.

Ohjeistukseen liittyy epävarmuutta erityisesti puolijohteiden saatavuuteen ja hintatasoon sekä hankintaketjun toimituskykyyn liittyen. Lisäksi Ukrainan sota ja Covid-19 saattavat aiheuttaa riskejä ja epävarmuutta.

Fokusalueet:

- Orgaanisen kasvun vahvistaminen ja materiaalien saatavuuden varmistaminen
- Kannattavuuden parantaminen
- Nettokäyttöpääoma ja varastot





Pitkän aikavälin tavoitteet

- Vuotuinen orgaaninen kasvu 5-7%
- Liiketulos 7% tasolla
- Osinko noin 1/3 vuotuisesta osakekohtaisesta tuloksesta
 - Hyvät kasvunäkymät Energy & Cleantech – segmentille yhdessä Medtech & Life Science –segmentin kanssa
 - Keski-Eurooppa on myös erittäin keskeinen kasvuajuri Scanfilille
 - Pitkällä aikavälillä näemme Pohjois-Amerikan ja Aasian markkinat mielenkiintoisina laajentumisalueina


SCANFIL

Kysymyksiä?



Nostot

- Liikevaihdon kasvu yhä hyvin vahvaa, 26,3 %, v/v
- Kannattavuus parantunut Q3:n aikana odotetusti
- Pysymme vuodelle 2022 antamassamme ohjeistuksessa
- Fokus varastoissa, liiketoiminnan nettorahavirrassa ja valuuttakurssiriskien vähentämisessä
- Vuoden 2022 tehdyillä ja vuodelle 2023 suunnitelluilla investoinneilla rajalliset riskit
- Tarkkaan harkitut sijoitukset yli-investointiriskien hallitsemiseksi



Tarkkaan harkitut investoinnit elektroniikanvalmistukseen ja uusiin tuotantotiloihin.

Yhteystiedot ja analyytikot

PETTERI JOKITALO, toimitusjohtaja

044 7882400

petteri.jokitalo@scanfil.com

PASI HIEDANPÄÄ, johtaja, sijoittajasuhteet ja ulkoinen viestintä

050 378 2228

pasi.hiedanpaa@scanfil.com

Inderes Oy

Antti Viljakainen

044 591 2216

antti.viljakainen(at)nderes.fi

Evli Pankki Oyj

Joonas Ilvonen

044 430 9071

joonas.ilvonen(at)evli.com

OP Financial Group

Joona Tersa

+358 10 252 4351

joona.tersa(at)op.fi

Nordea Oyj

Pasi Väisänen

09 5300 5192

pasi.vaisanen(at)nordea.com

SCANFIL

Lue lisää Scanfilistä sijoituskohteena: <https://www.scanfil.com/fi/sijoittajat/>

Vastuuvapauslauseke

Ei julkistettavaksi tai levitettäväksi, suoraan tai epäsuorasti, missään maassa, missä levittäminen tai julkistaminen olisi lainvastaista. Ennakonäkemykset: Tietyt toteamukset tässä esityksessä ovat ennakonäkemyksiä, joihin sisältyy tunnettuja ja tuntemattomia riskejä, epävarmuustekijöitä ja muita tekijöitä, jotka saattavat aiheuttaa sen, että Scanfil Oyj:n toteutuvat tulokset, suoritukset tai saavutukset poikkeavat olennaisesti niistä tulevaisuuden tuloksista, suorituksista tai saavutuksista, jotka on kerrottu tai joihin on viitattu tällaisissa ennakonäkemyksissä. Tähän esitykseen sisältyvät ennakonäkemykset voivat sisältää sellaisia sanoja kuin ”saattaa”, ”tulee”, ”odotetaan”, ”ennakoidaan”, ”suunnitellaan”, ”uskotaan”, tai muuta vastaavaa terminologiaa. Uusia riskitekijöitä voi syntyä ajoittain, eikä yhtiön johdolla ole mahdollisuutta ennakoida kaikkia noita riskitekijöitä tai sitä, miten nämä tekijät voivat vaikuttaa Scanfil Oyj:n toteutuvan tuloksen, suoritusten ja saavutusten olennaiseen poikkeamiseen ennakonäkemyksissä mainituista. Nämä riskitekijät ja epävarmuustekijät huomioon ottaen sijoittajien ei tulisi liikaa luottaa ennakonäkemyksiin toteutuvien tulosten ennakointina. Tässä esityksessä ilmaistut ennakonäkemykset ovat ajankohtaisia ainoastaan tämän esityksen päivänä. Ei ole odotettavissa, että tällaista tietoa päivitetäisiin, täydennettäisiin tai tarkistettaisiin kaikissa tilanteissa, muutoin kuin lain tai säännösten niin edellyttäessä, uuden informaation, muuttuvien olosuhteiden tai tulevaisuuden tapahtumien pohjalta tai muissa tilanteissa.

SCANFIL

Global contract manufacturer and systems supplier