

**SCANFIL**

# Q2 2022 – Ennätysmyynti ja vahvat asiakasnäkymät

PETTERI JOKITALO, TOIMITUSJOHTAJA

5. ELOKUUTA 2022

SCANFIL

# Kohokohtat Q2 2022

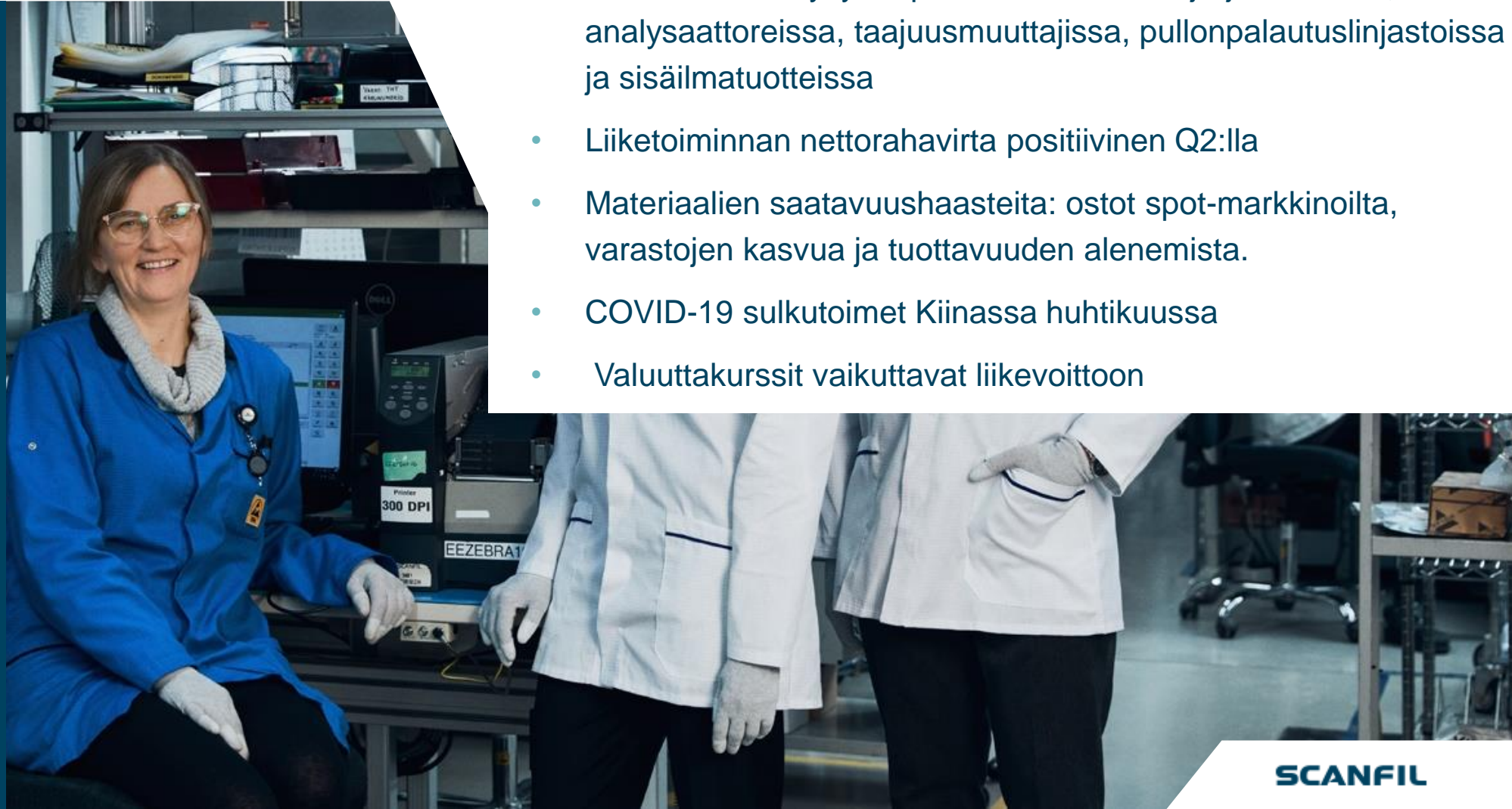
## Q2 2022

212,9 M€ / 23,2 %  
Liikevaihto / Muutos v/v

10,1 M€ / 4,8%  
Liikevoitto / Liikevoitto-%

7,1 M€  
Nettotulos

0,11 €  
Osakekohtainen tulos



- Liikevaihto ennätyskorkealla tasolla
- Vahva asiakaskysyntä prosessiautomaatiojärjestelmissä, analysointilaitteissa, taajuusmuuttajissa, pullonpalautuslinjastoissa ja sisäilmatuotteissa
- Liiketoiminnan nettorahavirta positiivinen Q2:lla
- Materiaalien saatavuushaasteita: ostot spot-markkinoilta, varastojen kasvua ja tuottavuuden alenemista.
- COVID-19 sulkutoimet Kiinassa huhtikuussa
- Valuuttakurssit vaikuttavat liikevoittoon

# Asiakassegmentit

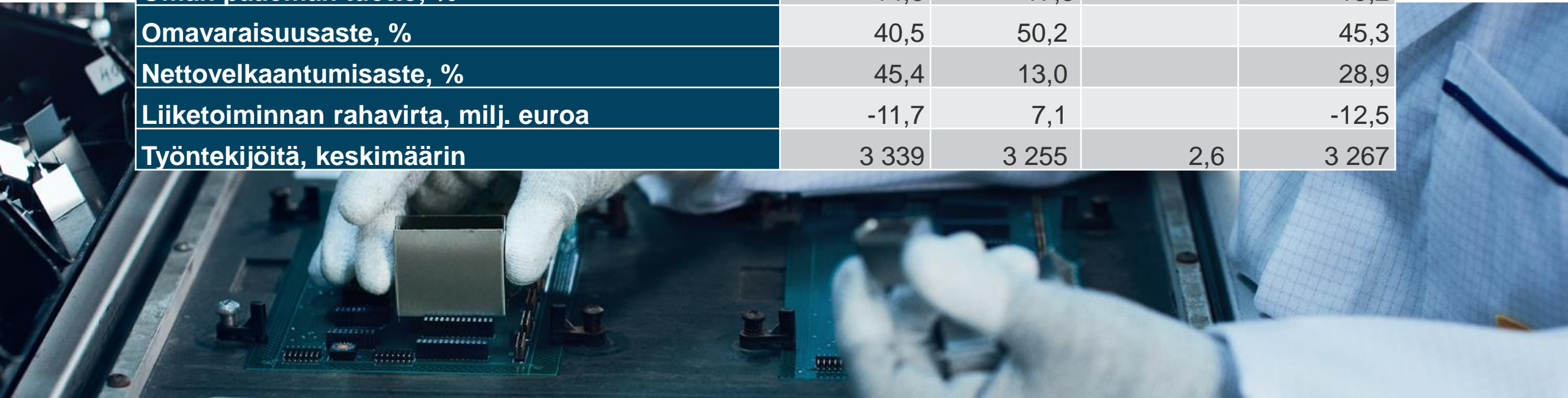
	Q2 2022 M€	Muutos v/v, %	Kasvuajurit	Q2 2022, spot*, M€	Muutos, v/v, ex. spot*, %
Advanced Consumer Applications	68,7	28,6		15,2	1,5
Automation & Safety	45,6	24,0	Prosessiautomaatio	2,5	25,8
Connectivity	9,1	24,0		0,5	17,9
Energy & Cleantech	53,5	19,2	Energia- ja kierrätysäästöratkaisut	7,3	8,8
Medtech & Life Science	36,0	26,4	Analysaattorit	4,1	12,8
<b>Yhteensä</b>	<b>212,9</b>	<b>23,2</b>		<b>29,5</b>	<b>11,1</b>

\*Spot-ostot ovat asiakkaiden kanssa erikseen sovittuja hankintoja, joiden tavoitteena on varmistaa tuotantoon tarvittavat materiaalit. Kulut ovat yleensä spot-markkina ostoja tai erikoisrahteja. Spot-laskutus on ollut joko katteetonta tai alhaisella katteella tehtyä.

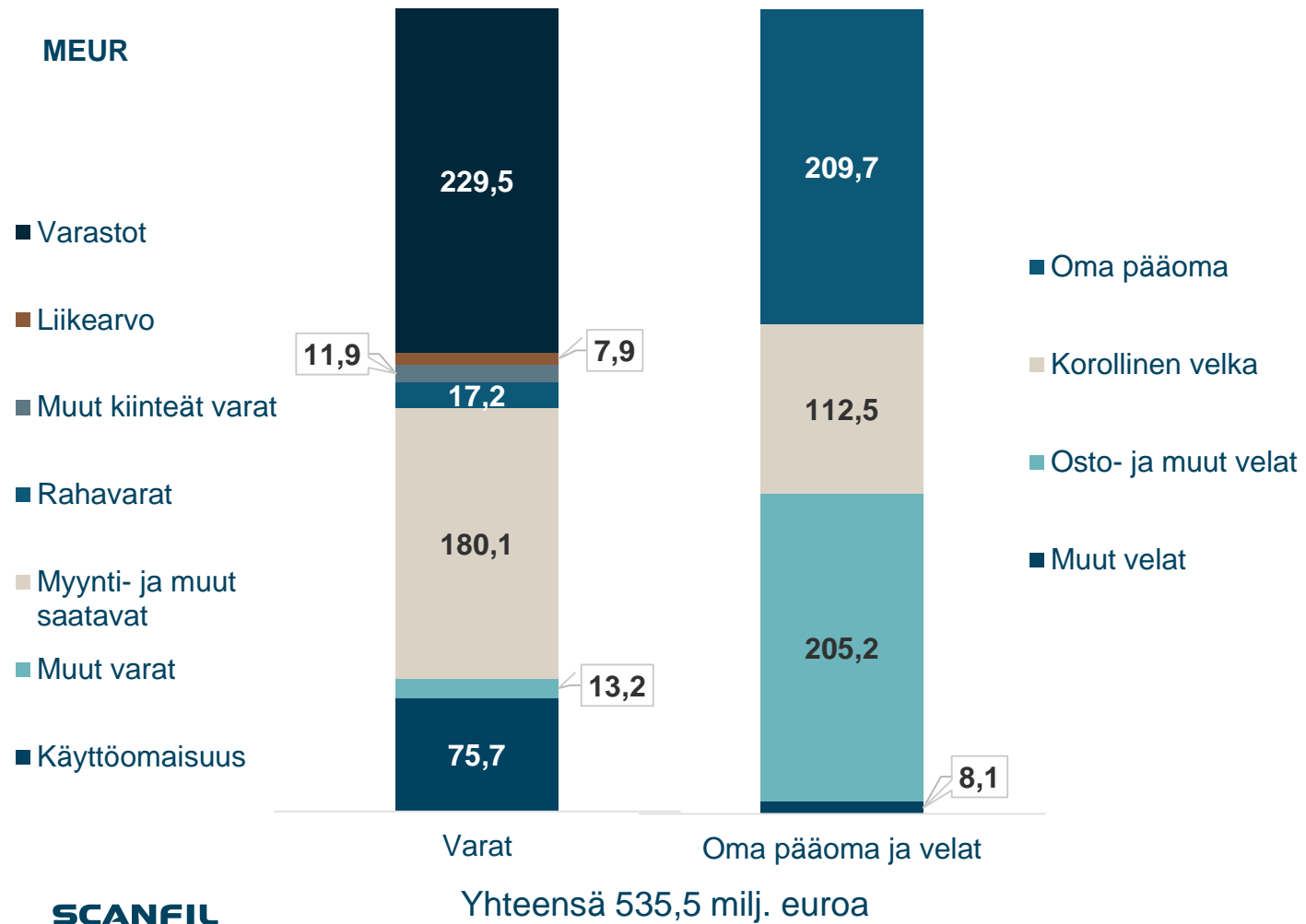


# Avainluvut

	H1 2022	H1 2021	Muutos,%	2021
Liikevaihto, milj. euroa	409,5	336,2	21,8	695,7
Liikevoitto, milj. euroa	20,5	20,6	-0,4	39,6
Liikevoitto, %	5,0	6,1		5,7
Osakekohtainen tulos, euroa	0,23	0,25		0,46
Oman pääoman tuotto, %	14,6	17,3		15,2
Omavaraisuusaste, %	40,5	50,2		45,3
Nettovelkaantumisaste, %	45,4	13,0		28,9
Liiketoiminnan rahavirta, milj. euroa	-11,7	7,1		-12,5
Työntekijöitä, keskimäärin	3 339	3 255	2,6	3 267

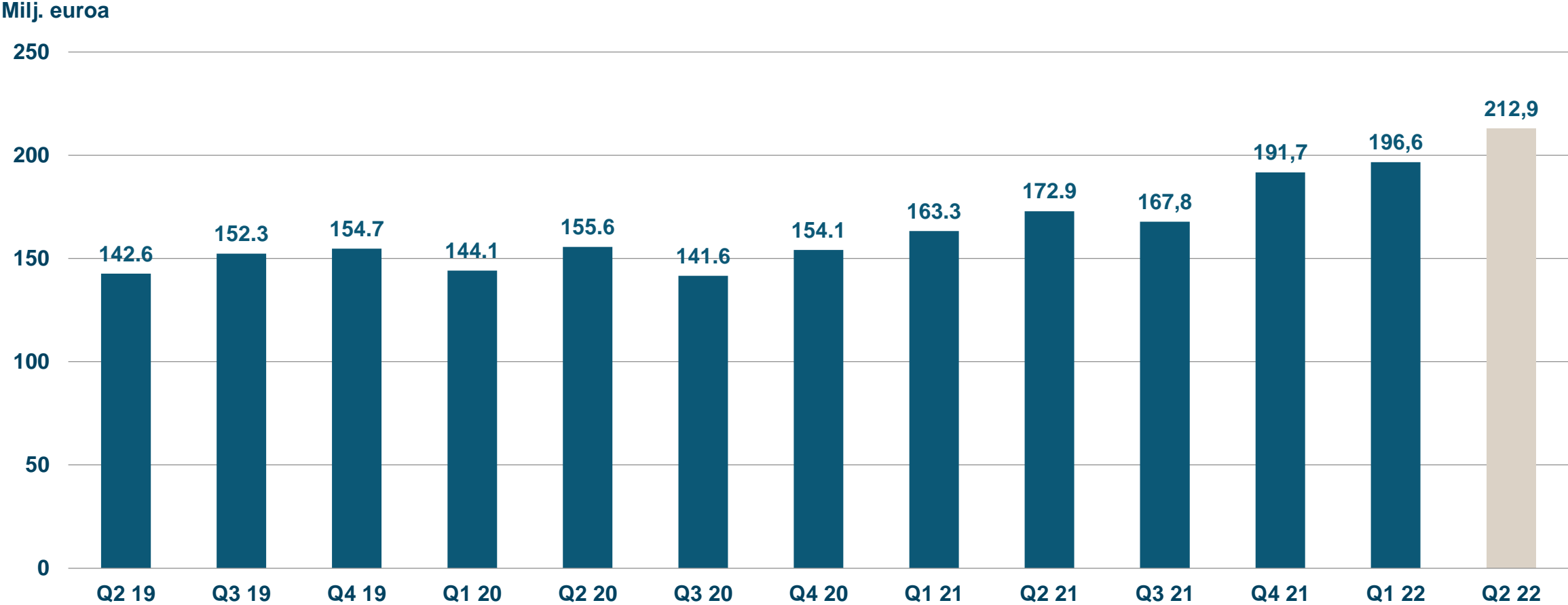


# Tase: vakaa taloudellinen asema

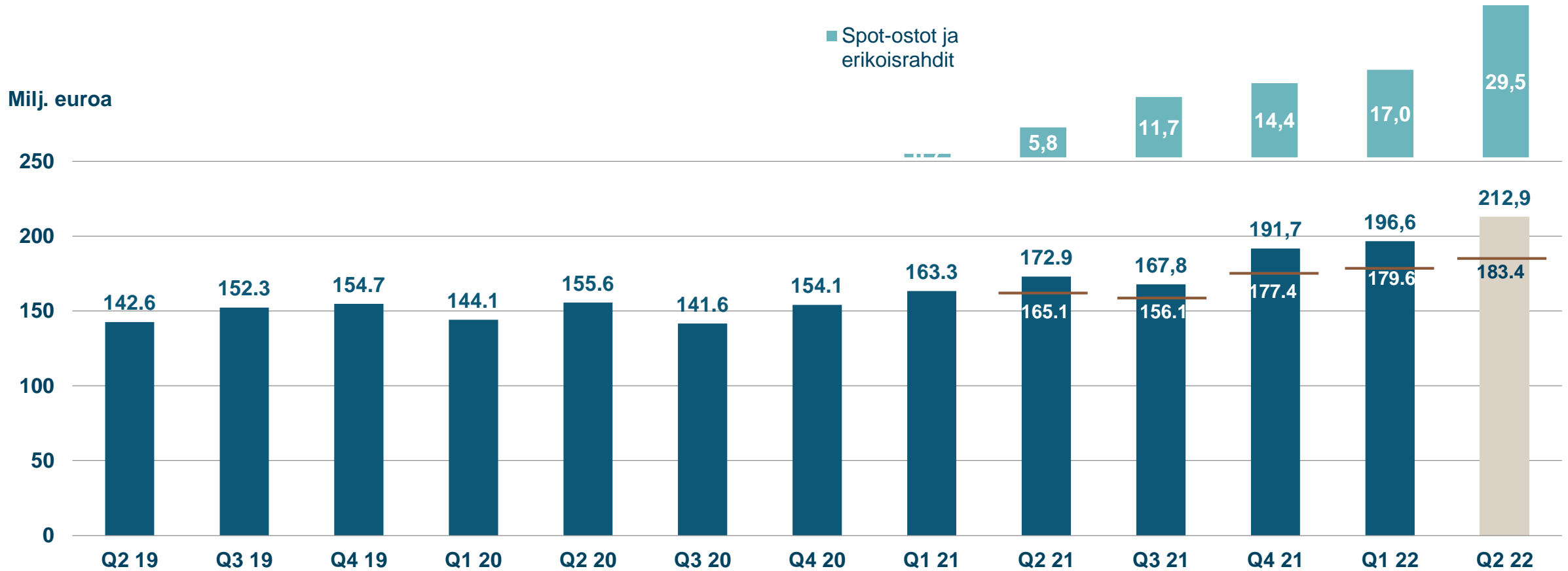


- Rahavarat olivat yhteensä 17,2 (16,9) milj. euroa
- Omavaraisuusaste oli 40,5 % (50,2 %) ja nettovelkaantumisaste 45,4 % (13,0 %)
- Varastot olivat 229,5 (139,2) milj. euroa, kasvua 90,3 milj. euroa pääosin vahvan tilauskertymän, hyvien näkymien ja materiaalien saatavuushaasteiden ja kohonneiden hintojen vuoksi
- Korollinen velka oli 112,5 (41,9) milj. euroa. Korolliset pankkilainat olivat 89,3 (23,9) milj. euroa ja vuokrasopimusvelat 23,2 (18,0) milj. euroa

# Liikevaihto Q2 2019 – Q2 2022



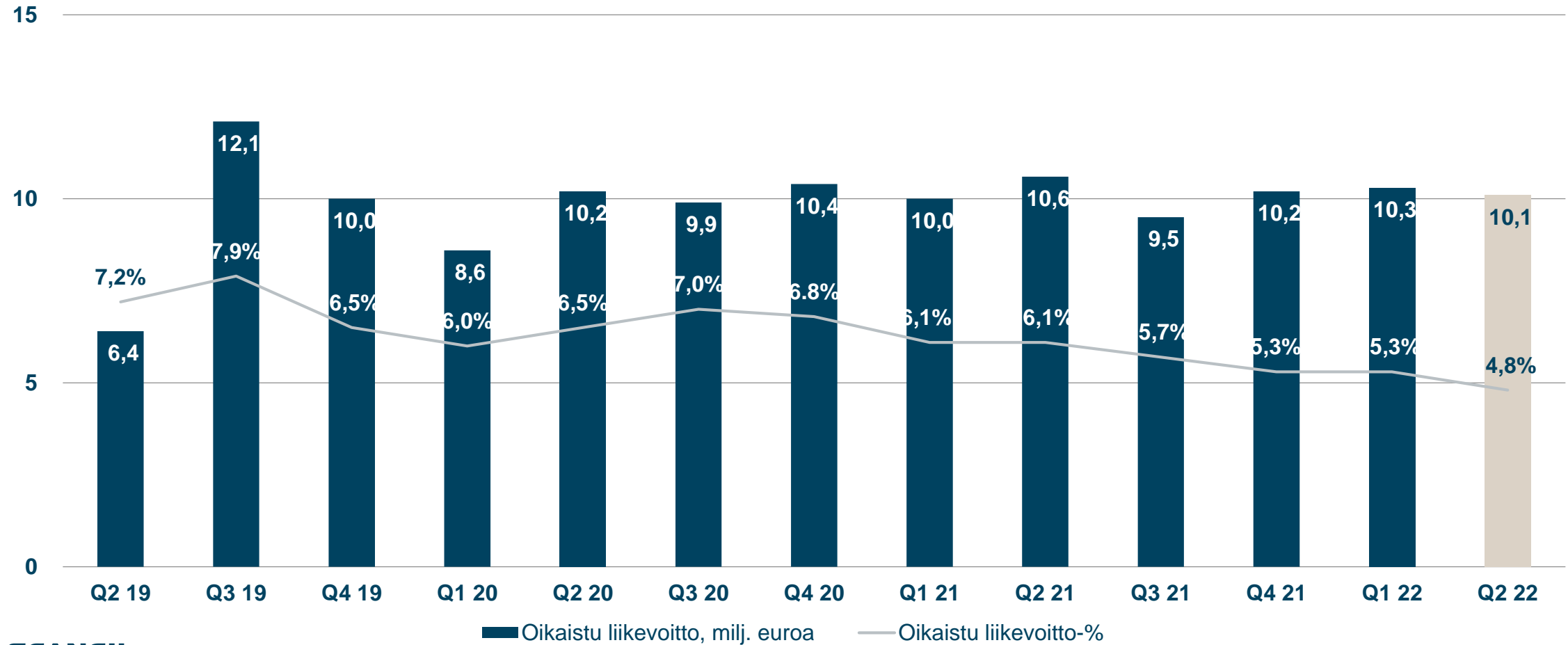
# Liikevaihto Q2 2019 – Q2 2022



# Liikevoitto Q2 2019 – Q2 2022

Milj. euroa

%





# Tulevaisuuden näkymät ja fokus vuodelle 2022

**Scanfil arvioi vuoden 2022 liikevaihdon olevan 800–880 (aiempi 14.4.2022: 750–820) milj. euroa ja oikaistun liikevoiton 43–48 (muuttumaton) milj. euroa.**

Ohjeistukseen liittyy epävarmuutta erityisesti puolijohteiden saatavuuteen ja hintatasoon sekä hankintaketjun toimituskykyyn liittyen. Lisäksi Ukrainan sota ja Covid-19 saattavat aiheuttaa riskejä ja epävarmuutta.

## **Fokusalueet:**

- Organisen kasvun vahvistaminen ja materiaalien saatavuuden varmistaminen
- Kannattavuuden parantaminen
- Nettokäyttöpääoma ja varastot




# Pitkän aikavälin tavoitteet

- Vuotuinen orgaaninen kasvu 5-7%
- Liiketulos 7% tasolla
- Osinko noin 1/3 vuotuisesta osakekohtaisesta tuloksesta

Kasvun turvaamiseksi olemme hankkineet lisää tuotantotilaa Atlantan, Wuthan, Malmön ja Suzhoun tehtaille, yhteensä noin 11,000 m<sup>2</sup>. Pitkällä aikavälillä näemme Pohjois-Amerikan ja Aasian markkinat mielenkiintoisina laajentumisalueina.

Keski-Eurooppa on yhä erittäin keskeinen kasvuajuri Scanfilille.



# Yhteystiedot ja analyytikot

PETTERI JOKITALO, toimitusjohtaja

044 7882400

petteri.jokitalo@scanfil.com

PASI HIEDANPÄÄ, johtaja, sijoittajasuhteet ja ulkoinen viestintä

050 378 2228

pasi.hiedanpaa@scanfil.com

## Inderes Oy

Antti Viljakainen

044 591 2216

antti.viljakainen(at)inderes.fi

## Evli Pankki Oyj

Joonas Ilvonen

044 430 9071

joonas.ilvonen(at)evli.com

## OP Financial Group

Joona Tersa

+358 10 252 4351

joona.tersa(at)op.fi

## Nordea Oyj

Pasi Väisänen

09 5300 5192

pasi.vaisanen(at)nordea.com

**SCANFIL**

Lue lisää Scanfilistä sijoituskohteena: <https://www.scanfil.com/fi/sijoittajat/>

# Vastuuvapauslauseke

Ei julkistettavaksi tai levitettäväksi, suoraan tai epäsuorasti, missään maassa, missä levittäminen tai julkistaminen olisi lainvastaista. Ennakonäkemykset: Tietyt toteamukset tässä esityksessä ovat ennakonäkemyksiä, joihin sisältyy tunnettuja ja tuntemattomia riskejä, epävarmuustekijöitä ja muita tekijöitä, jotka saattavat aiheuttaa sen, että Scanfil Oyj:n toteutuvat tulokset, suoritukset tai saavutukset poikkeavat olennaisesti niistä tulevaisuuden tuloksista, suorituksista tai saavutuksista, jotka on kerrottu tai joihin on viitattu tällaisissa ennakonäkemyksissä. Tähän esitykseen sisältyvät ennakonäkemykset voivat sisältää sellaisia sanoja kuin ”saattaa”, ”tulee”, ”odotetaan”, ”ennakoidaan”, ”suunnitellaan”, ”uskotaan”, tai muuta vastaavaa terminologiaa. Uusia riskitekijöitä voi syntyä ajoittain, eikä yhtiön johdolla ole mahdollisuutta ennakoida kaikkia noita riskitekijöitä tai sitä, miten nämä tekijät voivat vaikuttaa Scanfil Oyj:n toteutuvan tuloksen, suoritusten ja saavutusten olennaiseen poikkeamiseen ennakonäkemyksissä mainituista. Nämä riskitekijät ja epävarmuustekijät huomioon ottaen sijoittajien ei tulisi liikaa luottaa ennakonäkemyksiin toteutuvien tulosten ennakointina. Tässä esityksessä ilmaistut ennakonäkemykset ovat ajankohtaisia ainoastaan tämän esityksen päivänä. Ei ole odotettavissa, että tällaista tietoa päivitetäisiin, täydennettäisiin tai tarkistettaisiin kaikissa tilanteissa, muutoin kuin lain tai säännösten niin edellyttäessä, uuden informaation, muuttuvien olosuhteiden tai tulevaisuuden tapahtumien pohjalta tai muissa tilanteissa.

# SCANFIL

Global contract manufacturer and systems supplier