

SCANFIL

Q1 2022 - Kysyntä jatkui vahvana haastavassa toimintaympäristössä

PETTERI JOKITALO, TOIMITUSJOHTAJA

22.4.2022



Kohokohtat Q1 2022

Q1 2022

196,6 M€ / 20,4 %
Liikevaihto / Muutos v/v

10,3 M€ / 5,3 %
Liikevoitto / Liikevoitto-%

8,0 M€
Nettotulos

0,12 €
Osakekohtainen tulos



- Liikevaihto ennätystasolla
- Vahva asiakaskysyntä muun muassa pakettien jakeluautomaateissa, hissituotteissa, pullonpalautuslinjastoissa, litiumakkujärjestelmissä ja sisäilmatuotteissa
- Materiaalien saavatuushaasteita: lisätyötä, varastojen kasvua ja tuotantoresurssien tuottavuuden alenemista
- Osinko 0,19 (0,17) euroa osakkeelta maksetaan 2.5.

Asiakassegmentit

	Q1 2022 M€	Muutos, v/v, %	Growth drivers	Q1 2022, spot*, M€	Muutos, v/v, spot*, %
Advanced Consumer Applications	55,0	28,3	Hissituotteet ja palautusautomaatit	5,3	15,8
Automation & Safety	42,6	23,4		2,2	17,0
Connectivity	10,8	33,7	Langattomat ratkaisut toimistokäyttöön	0,2	30,8
Energy & Cleantech	54,6	35,4	Energia- ja kierrätysratkaisut	7,4	17,0
Medtech & Life Science	33,7	16,0		1,8	9,7
Yhteensä	196,6	20,4		17,0	10,0

*Spot-ostot ovat asiakkaiden kanssa erikseen sovittuja hankintoja, joiden tavoitteena on varmistaa tuotantoon tarvittavat materiaalit. Kulut ovat yleensä spot-markkina ostoja tai erikoisrahteja. Spot-laskutus on ollut joko katteetonta tai alhaisella katteella tehtyä.

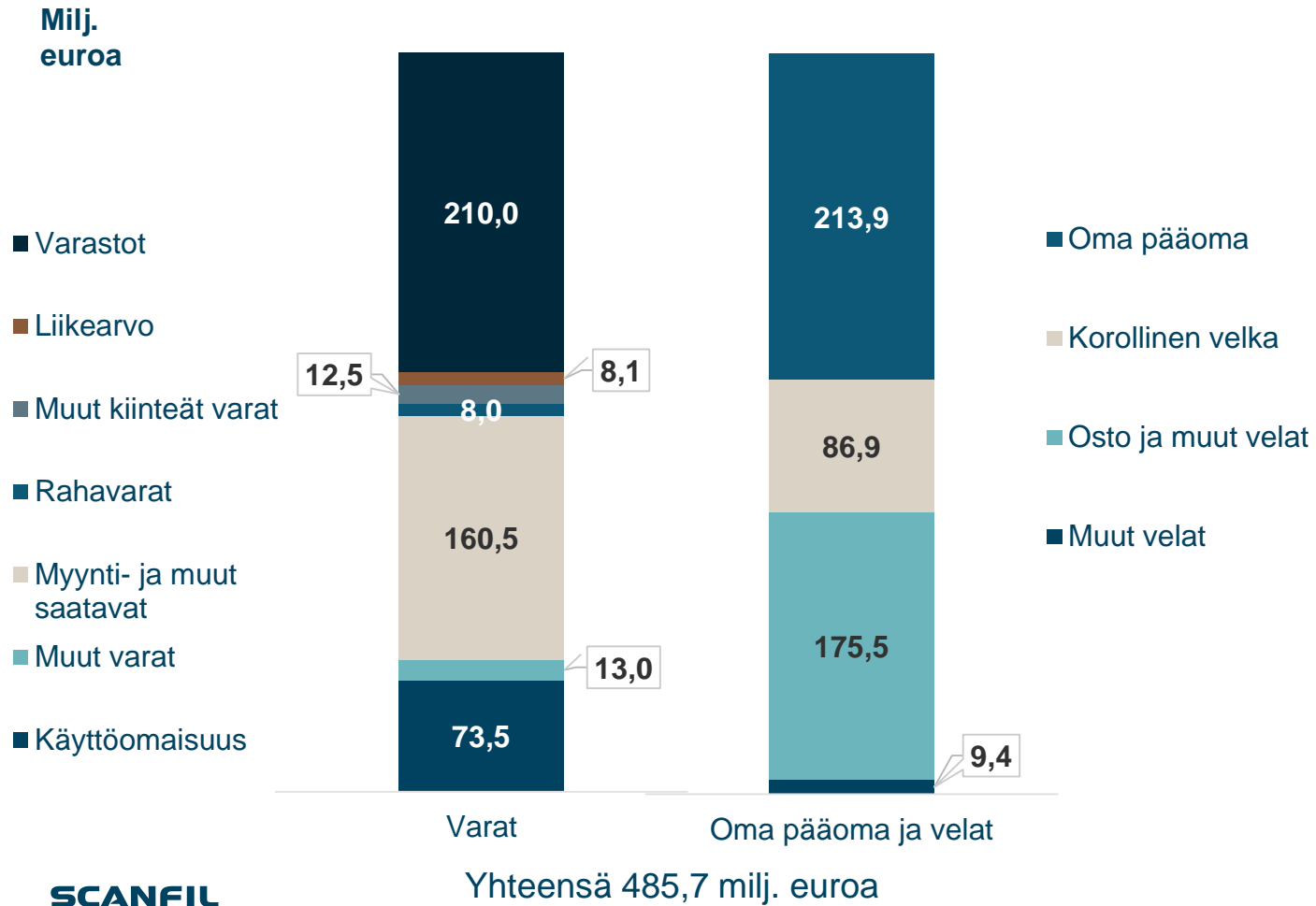


Avainluvut

	Q1 2022	Q1 2021	Muutos,%	2021
Liikevaihto, milj. euroa	196,6	163,3	20,4	695,7
Liikevoitto, milj. euroa	10,3	10,0	3,6	39,6
Liikevoitto, %	5,3	6,1		5,7
Osakekohtainen tulos, euroa	0,12	0,12		0,46
Oman pääoman tuotto, %	15,2	16,3		15,2
Omavaraisuusaste, %	45,4	52,1		45,3
Nettovelkaantumisaste, %	36,9	5,9		28,9
Liiketoiminnan rahavirta, milj. euroa	-13,6	7,7		-12,5
Työntekijöitä, keskimäärin	3 296	3 225	2,2	3 267



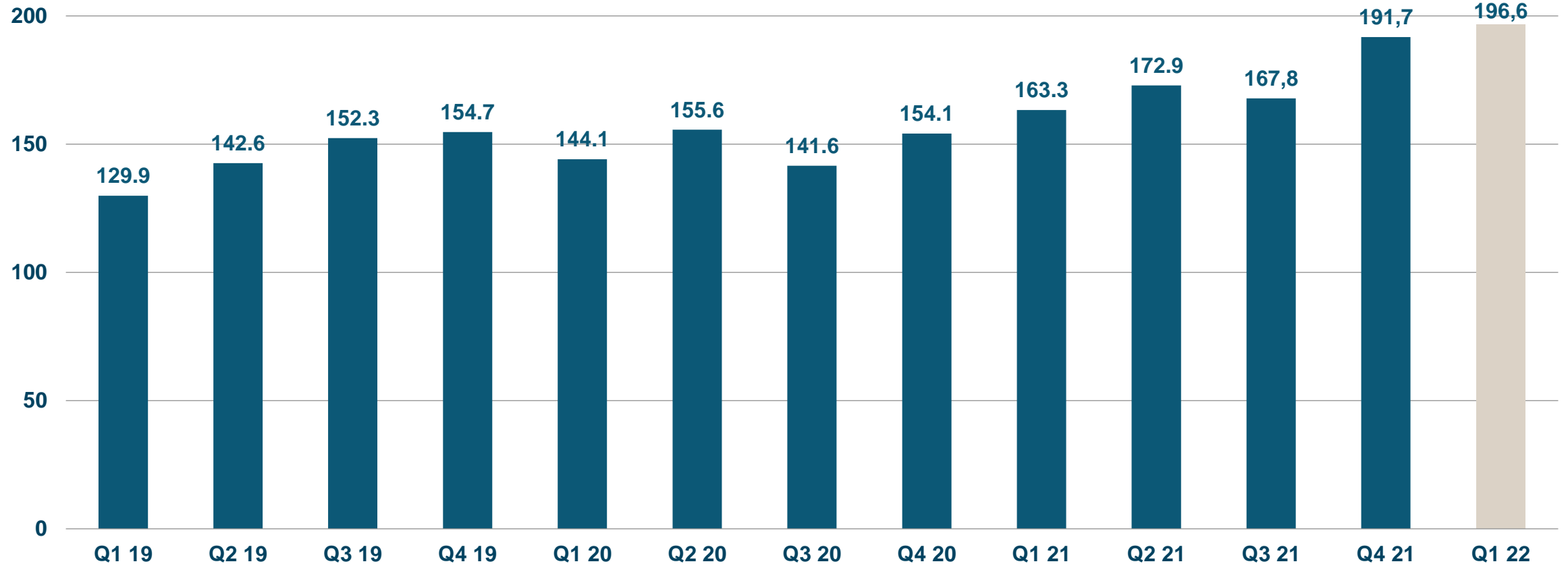
Tase: vakaa taloudellinen asema



- Rahavarat olivat yhteensä 8,0 (28,7) milj. euroa
- Omavaraisuusaste oli 45,4 % (52,1 %) ja nettovelkaantumisaste 36,9 % (5,9 %)
- Varastot olivat 210,0 (117,9) milj. euroa, kasvua 92,1 milj. euroa pääosin vahvan tilauskertymän, hyvien näkymien ja materiaalien saatavuushaasteiden sekä hintojen vuoksi
- Korollinen velka oli 86,9 (40,1) milj. euroa. Korolliset pankkilainat olivat 63,1 (21,4) milj. euroa ja vuokrasopimusvelat 2338 (18,7) milj. euroa

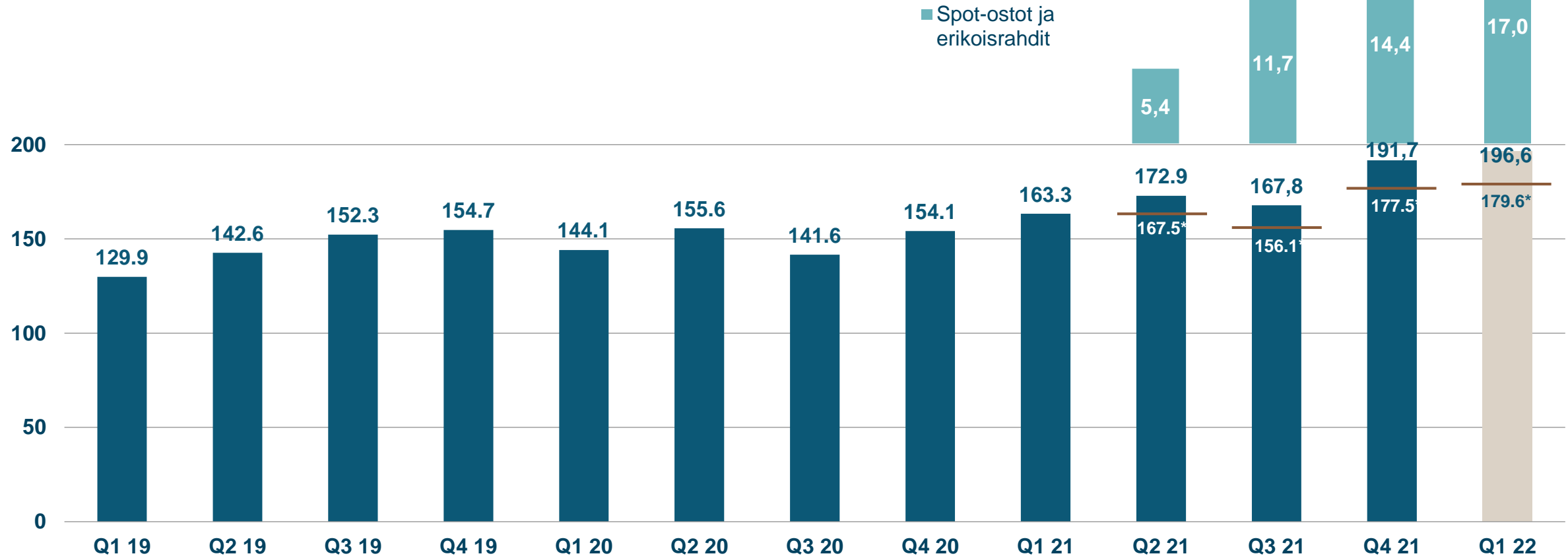
Turnover Q1 2019 – Q1 2022

Milj.euroa



Liikevaihto Q1 2019 – Q1 2022

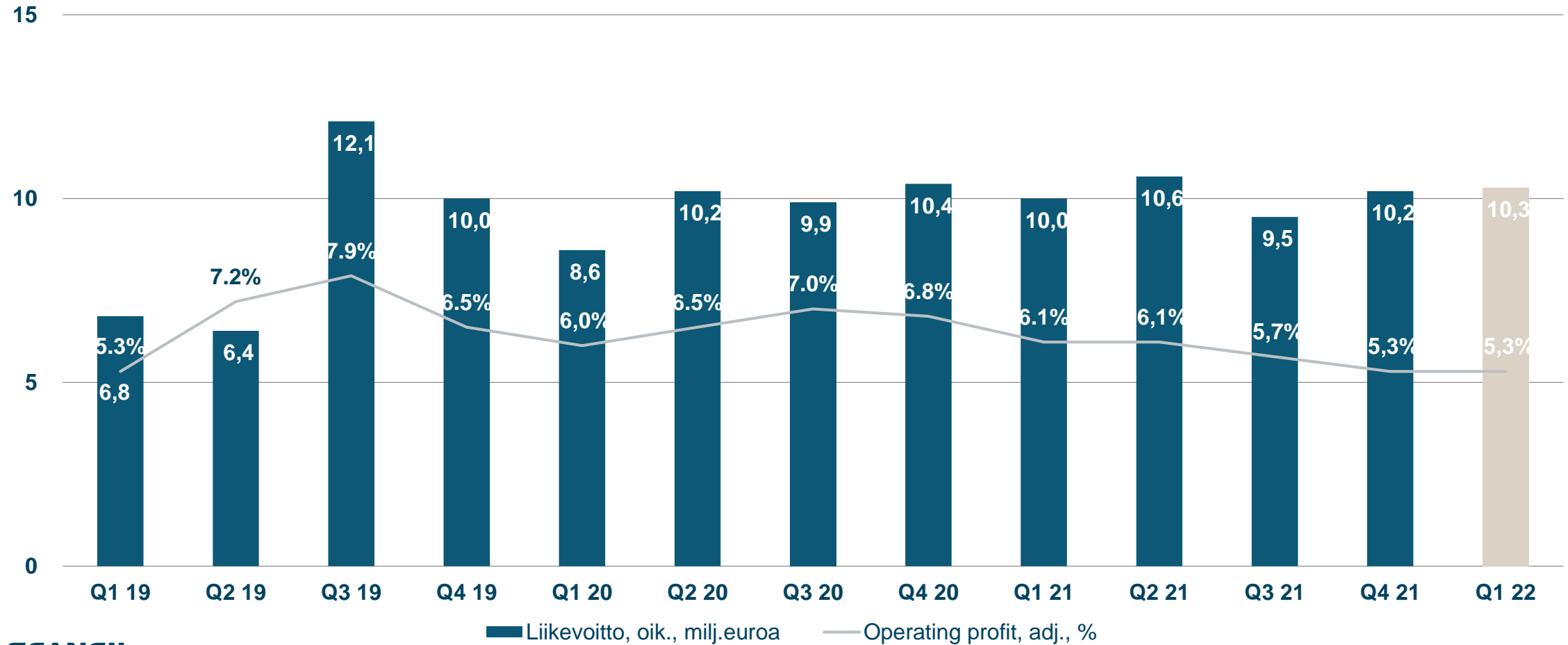
Milj.euroa



Liikevoitto Q1 2019 – Q1 2022

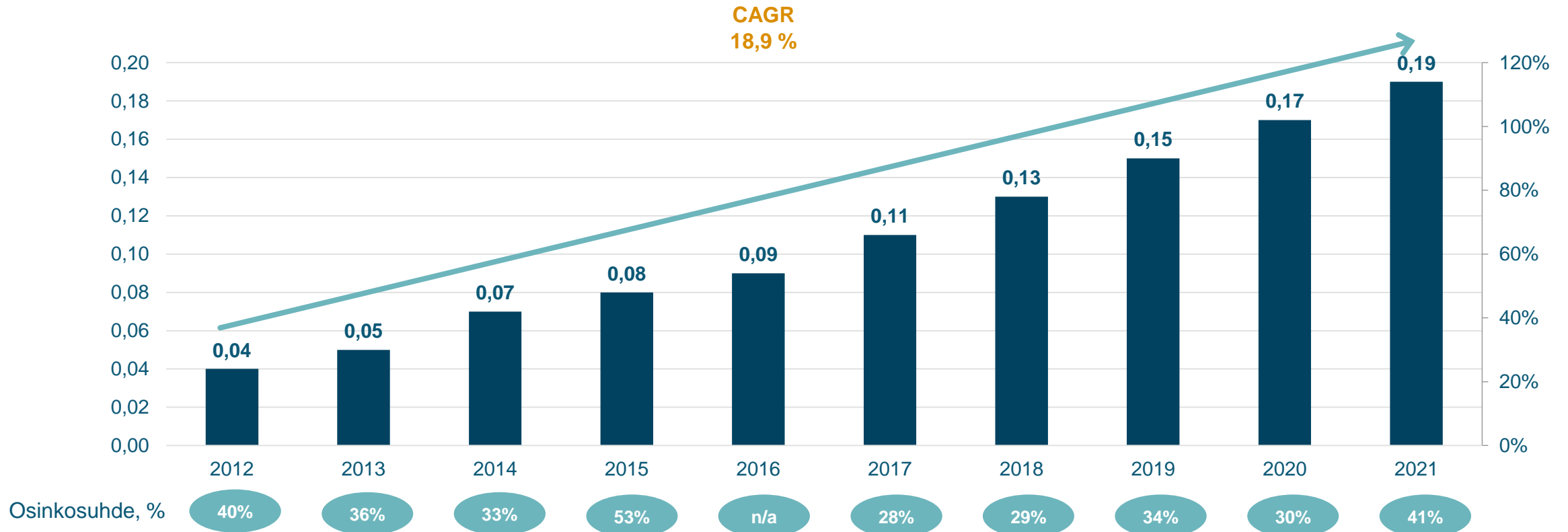
Milj.euroa

%



Kasvava osinko ja osinkosuhde

- Osinko on kasvanut yhdeksän vuotta peräkkäin. Osinko 0,19 euroa osakkeelta maksetaan 2.5.
- Osinkopolitiikan mukaan yhtiö tavoittelee jakavansa osinkona 1/3 osakekohtaisesta tuloksesta



Tulevaisuuden näkymät ja fokus vuodelle 2022

Scanfil arvioi vuoden 2022 liikevaihdon olevan 750–820 (aiempi 22.2.2022: 710–760) milj. euroa ja oikaistun liikevoiton 43–48 (muuttumaton) milj. euroa.

Ohjeistukseen liittyy epävarmuutta erityisesti puolijohteiden saatavuuteen ja hintatasoon sekä hankintaketjun toimituskykyyn liittyen. Lisäksi Ukrainan sota ja Covid-19 saattavat aiheuttaa riskejä ja epävarmuutta.

Fokusalueet:

- Organisen kasvun vahvistaminen ja materiaalien saatavuuden varmistaminen
- Kannattavuuden parantaminen
- Nettokäyttöpääoma ja varastot




Pitkän-aikavälin tavoitteet

- Vuotuinen orgaaninen kasvu 5-7 %
- Liiketulos 7 % tasolla
- Osinko noin 1/3 vuotuisesta osakekohtaisesta tuloksesta

Kasvun turvaamiseksi olemme hankkineet lisää tuotantotilaa Atlantan ja Wuthan tehtaille sekä alkaneet tutkia Suzhoun tehtaan laajennusmahdollisuuksia.

Pitkällä aikavälillä näemme Pohjois-Amerikan ja Aasian markkinat mielenkiintoisina laajentumisalueina.

Keski-Eurooppa on yhä keskeinen kasvuajuri Scanfilille.



Yhteystiedot ja analyytikot

PETTERI JOKITALO, toimitusjohtaja

044 7882400

petteri.jokitalo@scanfil.com

PASI HIEDANPÄÄ, johtaja, sijoittajasuhteet ja ulkoinen viestintä

050 378 2228

pasi.hiedanpaa@scanfil.com

Inderes Oy

Antti Viljakainen

044 591 2216

antti.viljakainen(at)nderes.fi

Evli Pankki Oyj

Joonas Ilvonen

044 430 9071

joonas.ilvonen(at)evli.com

OP Financial Group

Henri Parkkinen

+358 10 252 4409

henri.parkkinen(at)op.fi

Nordea Oyj

Pasi Väisänen

09 5300 5192

pasi.vaisanen(at)nordea.com

SCANFIL

Lue lisää Scanfilistä sijoituskohteena: <https://www.scanfil.com/fi/sijoittajat/>

Vastuuvapauslauseke

Ei julkistettavaksi tai levitettäväksi, suoraan tai epäsuorasti, missään maassa, missä levittäminen tai julkistaminen olisi lainvastaista. Ennakkonäkemykset: Tietyt toteamukset tässä esityksessä ovat ennakkonäkemyksiä, joihin sisältyy tunnettuja ja tuntemattomia riskejä, epävarmuustekijöitä ja muita tekijöitä, jotka saattavat aiheuttaa sen, että Scanfil Oyj:n toteutuvat tulokset, suoritukset tai saavutukset poikkeavat olennaisesti niistä tulevaisuuden tuloksista, suorituksista tai saavutuksista, jotka on kerrottu tai joihin on viitattu tällaisissa ennakkonäkemyksissä. Tähän esitykseen sisältyvät ennakkonäkemykset voivat sisältää sellaisia sanoja kuin ”saattaa”, ”tulee”, ”odotetaan”, ”ennakoidaan”, ”suunnitellaan”, ”uskotaan”, tai muuta vastaavaa terminologiaa. Uusia riskitekijöitä voi syntyä ajoittain, eikä yhtiön johdolla ole mahdollisuutta ennakoida kaikkia noita riskitekijöitä tai sitä, miten nämä tekijät voivat vaikuttaa Scanfil Oyj:n toteutuvan tuloksen, suoritusten ja saavutusten olennaiseen poikkeamiseen ennakkonäkemyksissä mainituista. Nämä riskitekijät ja epävarmuustekijät huomioon ottaen sijoittajien ei tulisi liikaa luottaa ennakkonäkemyksiin toteutuvien tulosten ennakointina. Tässä esityksessä ilmaistut ennakkonäkemykset ovat ajankohtaisia ainoastaan tämän esityksen päivänä. Ei ole odotettavissa, että tällaista tietoa päivitetäisiin, täydennettäisiin tai tarkistettaisiin kaikissa tilanteissa, muutoin kuin lain tai säännösten niin edellyttäessä, uuden informaation, muuttuvien olosuhteiden tai tulevaisuuden tapahtumien pohjalta tai muissa tilanteissa.

SCANFIL

Your Trusted Manufacturing Partner