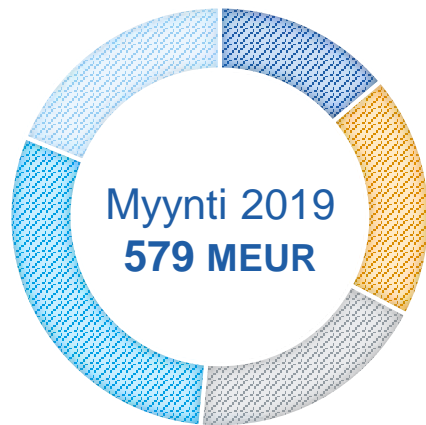


Toimitusjohtajan katsaus

Scanfil Oyj:n varsinainen yhtiökokous 23.4.2020

PETTERI JOKITALO, CEO

Scanfil lyhyesti



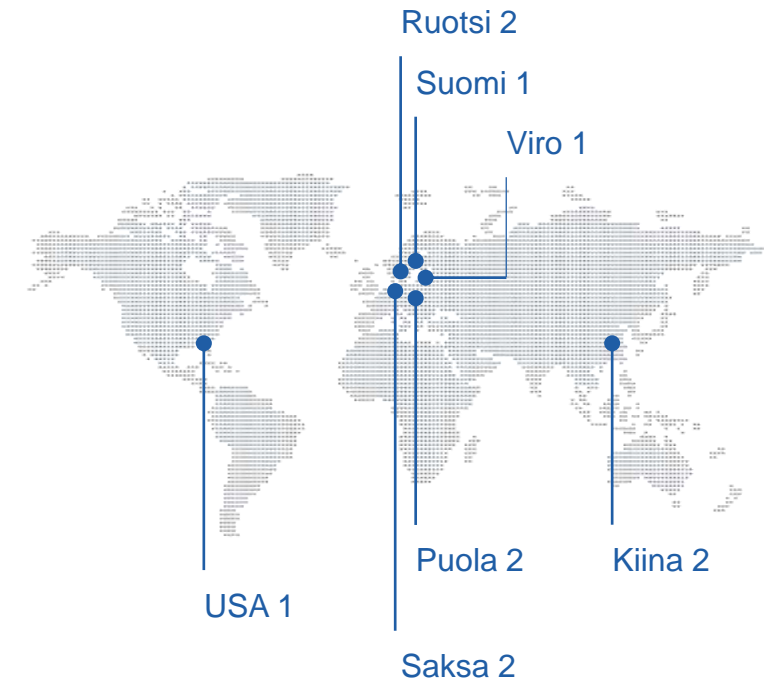
- 14% Communication
- 19% Consumer Applications
- 19% Energy & Automation
- 30% Industrial
- 19% Medtec & Life Science



- Puola ~ 960
- Kiina ~900
- Viro ~490
- Suomi ~310
- Ruotsi ~380
- Saksa ~320
- USA ~120

TEHDASVERKOSTO

11 tehdasta



Asiakassegmentit ja megatrendit

COMMUNICATION

- digitaalisuus
- tiedon kasvava merkitys ja käyttö yhteiskunnassa
- 5G
- langattomuus
- teollinen internet

CONSUMER APPLICATIONS

- kaupungistuminen
- vaurastuminen

ENERGY & AUTOMATION

- energiatehokkuus
- uusiutuvan energian tuotanto
- kaupungistuminen erityisesti kehittyvillä markkinoilla
- teollisuusautomaatio

INDUSTRIAL

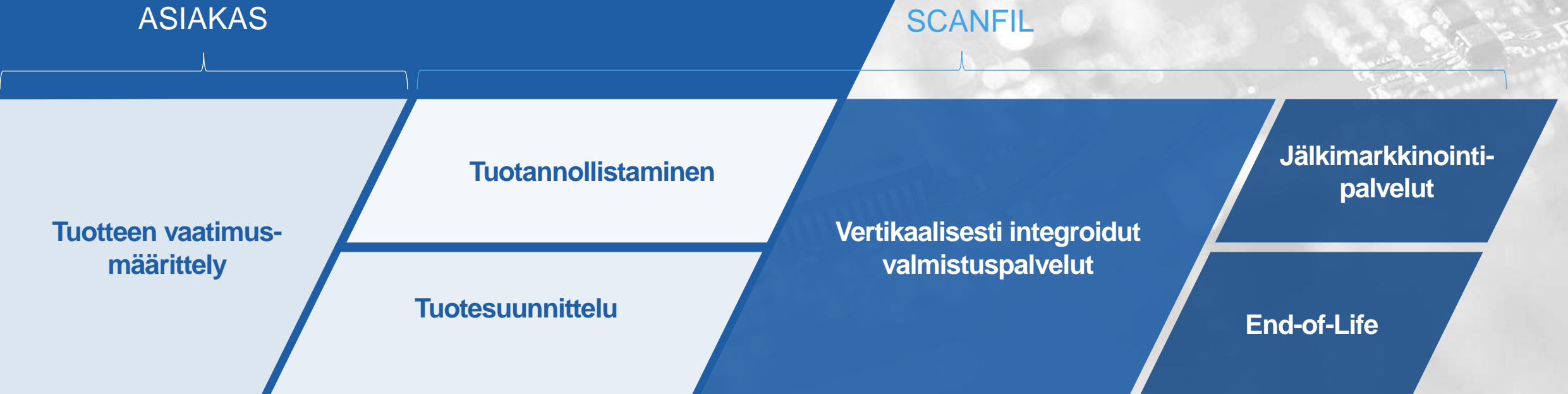
- kaupungistuminen
- kasvava sähköinen kauppa
- luonnonvarojen säästäminen
- teollinen automaatio

MEDTEC & LIFE SCIENCE

- väestön ikääntyminen
- kehittyvien markkinoiden terveydenhuollon kasvavat tarpeet
- ruuan, veden ja ilman laadun valvonta sekä sääilmiöiden ennustetarve



Laaja palveluvalikoima



SCANFIL

Global contract manufacturer and systems supplier

Avainluvut

	2019	2018	Muutos %
Liikevaihto, milj.euroa	579,4	563,0	2,9 %
Liikevoitto, milj.euroa	35,3	37,8	-6,4 %
Liikevoitto, oikaistu, milj. euroa	39,4	37,8	4,2 %
Liikevoitto, %	6,1	6,7	
Liikevoitto, oikaistu, %	6,8	6,7	
Tulos, milj.euroa	28,1	28,9	-2,7 %
Tulos, oikaistu, milj.euroa	32,1	28,9	11,1 %
Tulos/osake, euroa	0,44	0,45	-3,3 %
Tulos/osake, oikaistu, euroa	0,50	0,45	10,5 %
Oman pääoman tuotto, %	18,0	21,5	
Oman pääoman tuotto, oikaistu, %	20,4	21,5	
Omavaraisuusaste, %	49,1	47,7	
Nettovelkaantumisaste, %	27,7	19,5	
Liiketoiminnan nettorahavirta, milj.euroa	35,9	29,0	23,4 %
Henkilöstö keskimäärin	3 530	3 414	3,4 %

Tase

milj.euroa

Varat	31.12.2019	31.12.2018	Oma pääoma ja velat	31.12.2019	31.12.2018
Pitkäaikaiset varat			Emoyrityksen omistajille kuuluva oma pääoma		
Aineelliset käyttöomaisuushyödykkeet	50,7	49,1	Osakepääoma	2,0	2,0
Käyttöoikeusomaisuus	21,0		Sijoitetun vapaan oman pääoman rahasto	31,0	28,4
Liikearvo	8,0	10,1	Käyvän arvon rahasto	0,2	-0,2
Muut aineettomat hyödykkeet	16,8	12,2	Muut rahastot	6,9	6,7
Muut sijoitukset	0,5	0,0	Muuntoerot	4,6	4,3
Laskennalliset verosaamiset	5,7	4,4	Kertyneet voittovarot	122,0	103,6
Pitkäaikaiset varat yhteensä	102,7	75,9	Oma pääoma yhteensä	166,7	144,7
Lyhytaikaiset varat			Pitkäaikaiset velat		
Vaihto-omaisuus	101,9	99,2	Laskennalliset verovelat	7,0	6,0
Myyntisaamiset ja muut saamiset	112,1	107,6	Varaukset	0,4	0,3
Ennakkomaksut	0,5	0,3	Rahoitusvelat	24,7	16,6
Tilikauden verotettavaan tuloon perustuvat verosaamiset	2,4	1,6	Vuokrasopimusvelat	18,8	
Rahavarat	20,4	19,2	Pitkäaikaiset velat yhteensä	50,9	22,8
Lyhytaikaiset varat yhteensä	237,3	227,9	Lyhytaikaiset velat		
Varat yhteensä	340,0	303,8	Ostovelat ja muut velat	96,1	103,5
			Tilikauden verotettavaan tuloon perustuvat verovelat	3,0	1,8
			Varaukset	0,2	0,1
			Lyhytaikaiset rahoitusvelat	19,5	30,8
			Vuokrasopimusvelat	3,5	
			Lyhytaikaiset velat yhteensä	122,4	136,2
			Velat yhteensä	173,3	159,1
			Oma pääoma ja velat yhteensä	340,0	303,8

IFRS 16 vaikutukset 2019

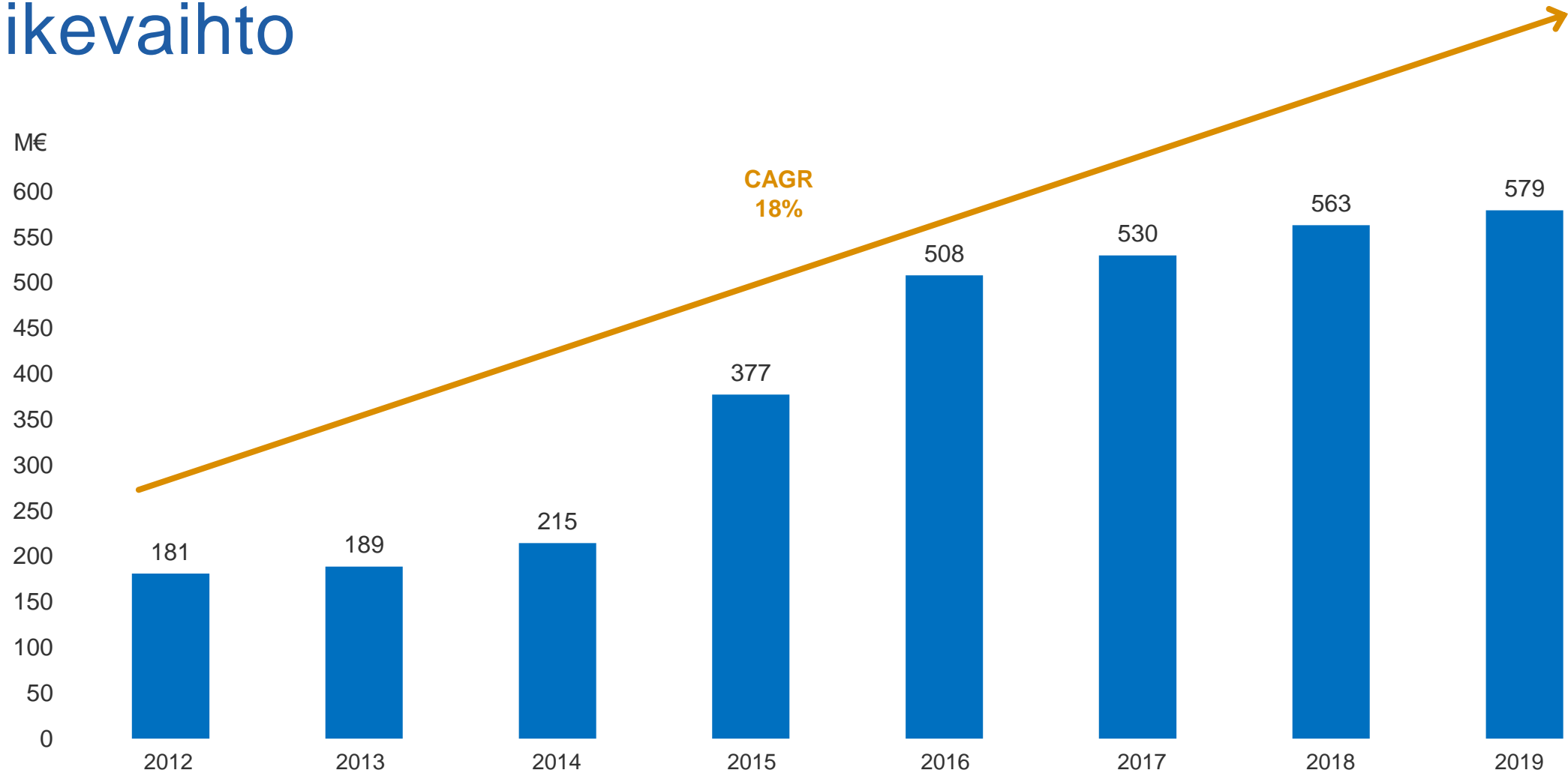
1000 EUR

Raportoitu 2019

Ilman IFRS 16

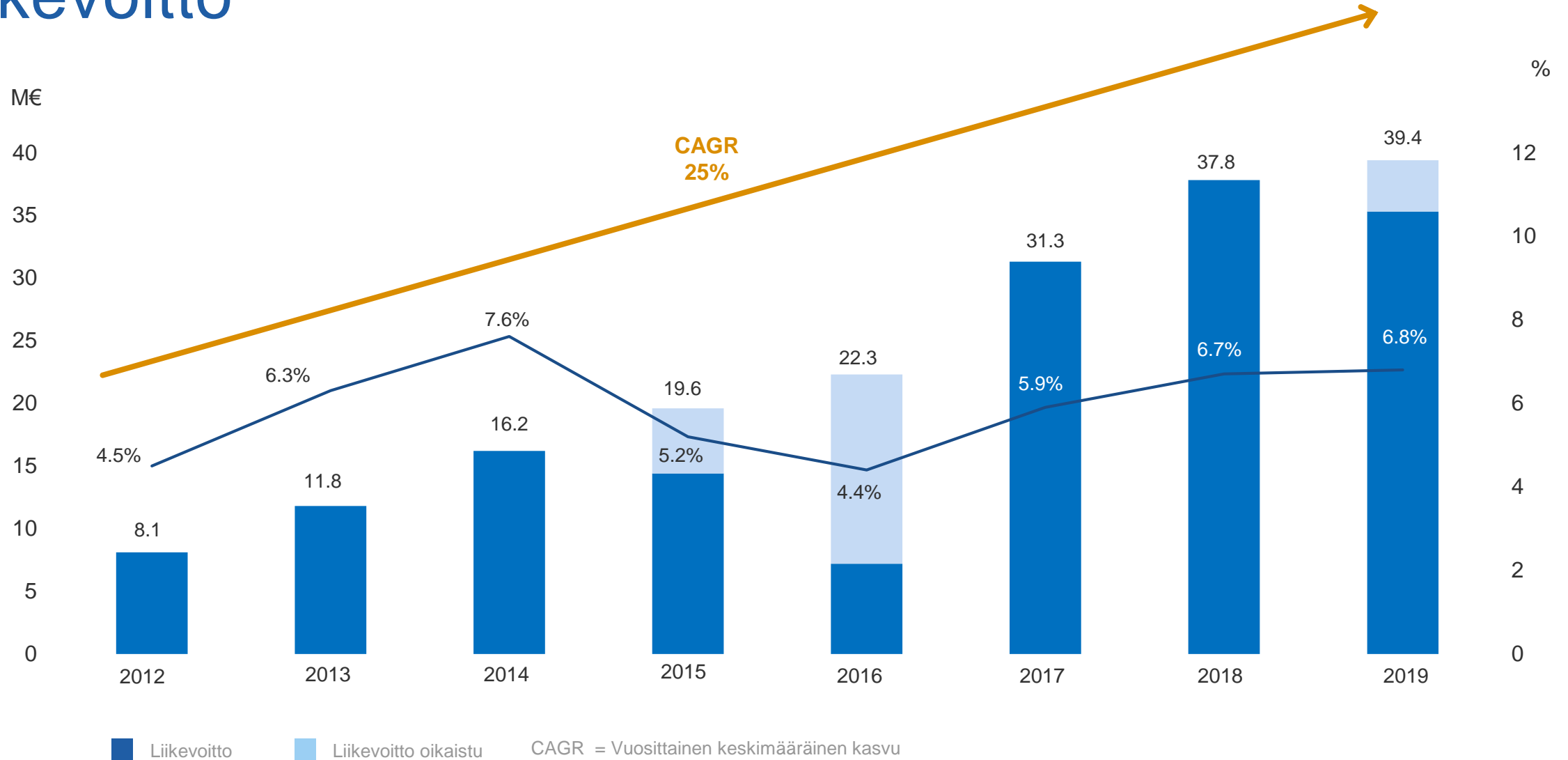
35 346	Liikevoitto	35 128
28 090	Tilikauden voitto	28 241
102 722	Pitkäaikaiset varat	83 114
44 253	Rahoitusvelat	44 253
22 338	Vuokrasopimusvelat	3 023
18,0 %	Oman pääoman tuotto	18,1 %
49,1 %	Omavaraisuusaste	52,0 %
27,7 %	Nettovelkaantumisaste	16,1 %

Liikevaihto



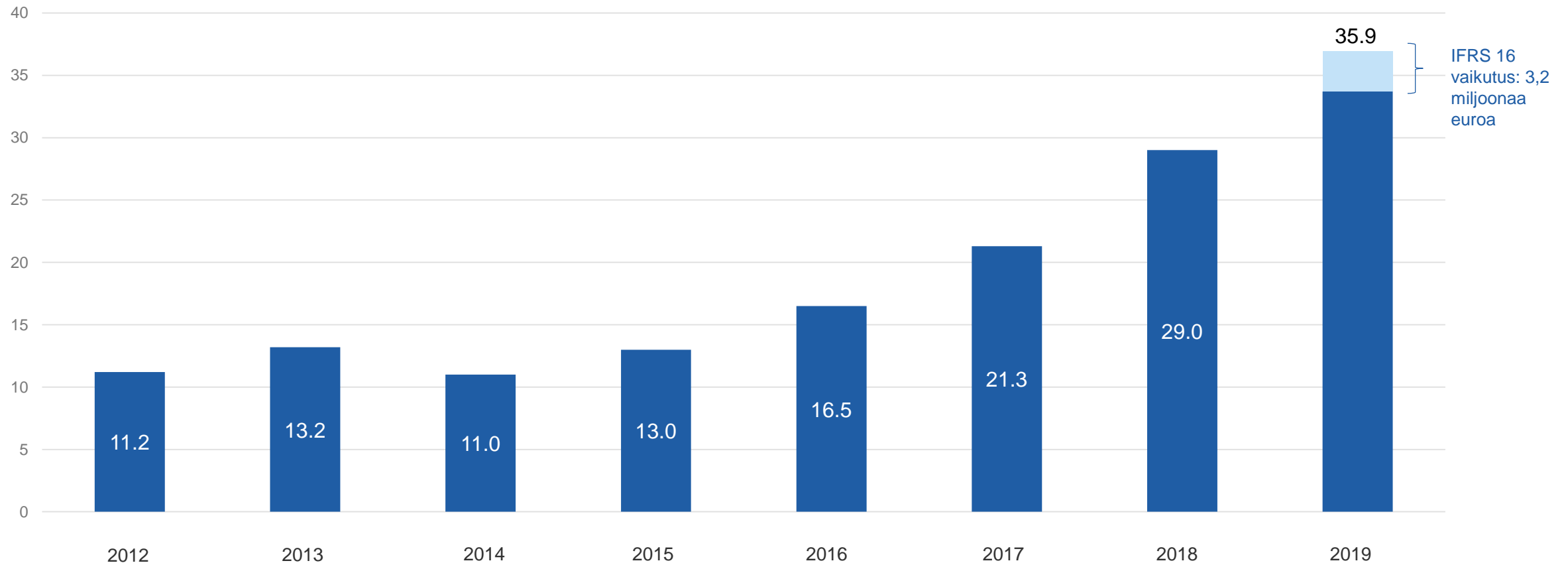
CAGR = Vuosittainen keskimääräinen kasvu

Liikevoitto

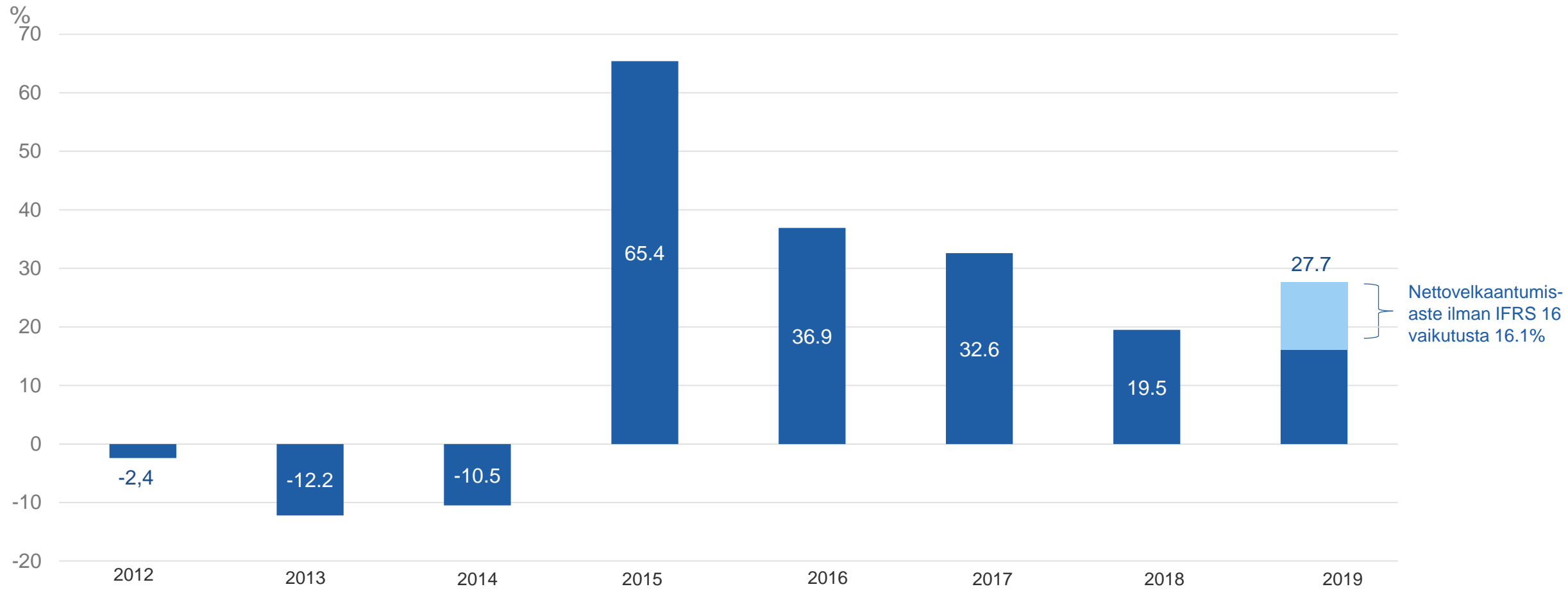


Kassavirta

M€

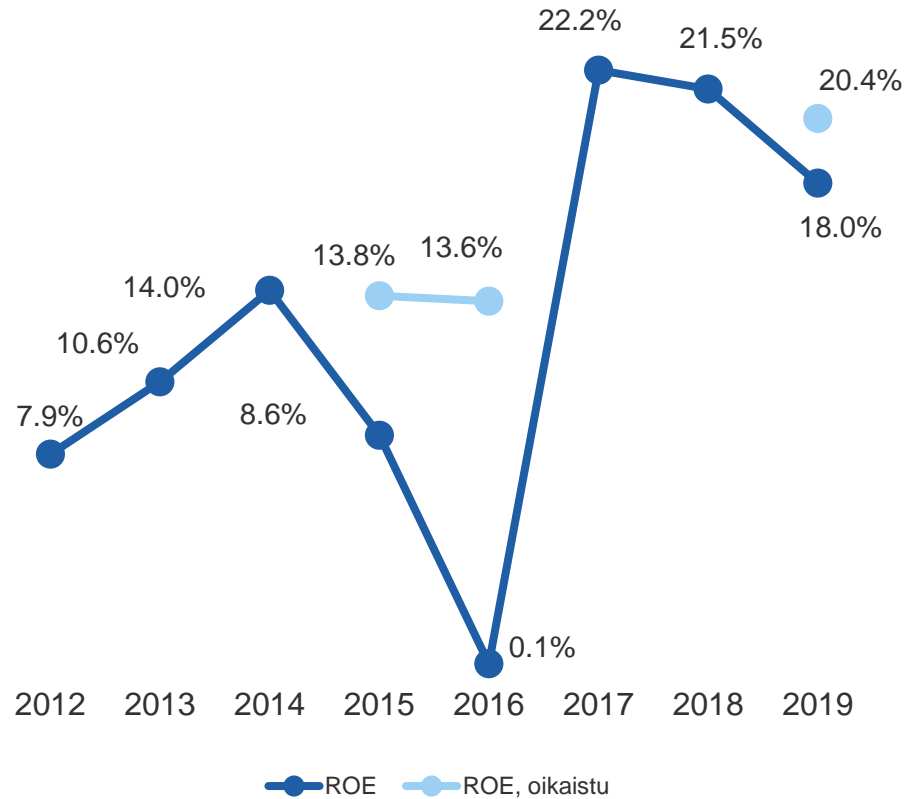


Nettovelkaantumisasaste

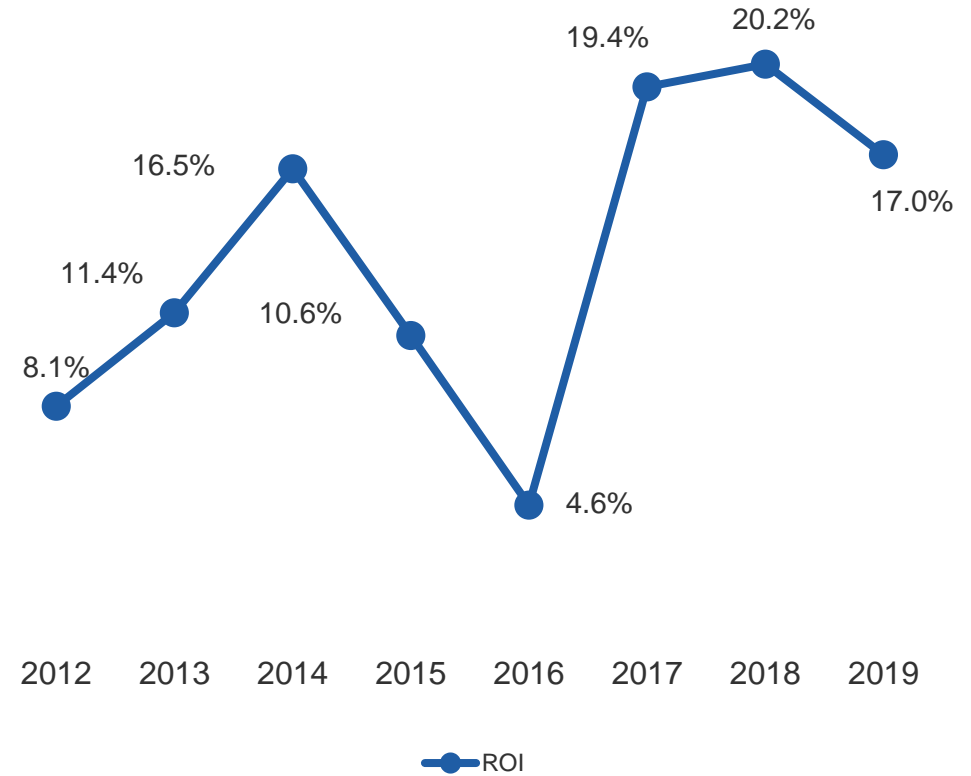


ROE sekä ROI

Oman pääoman tuotto (ROE)

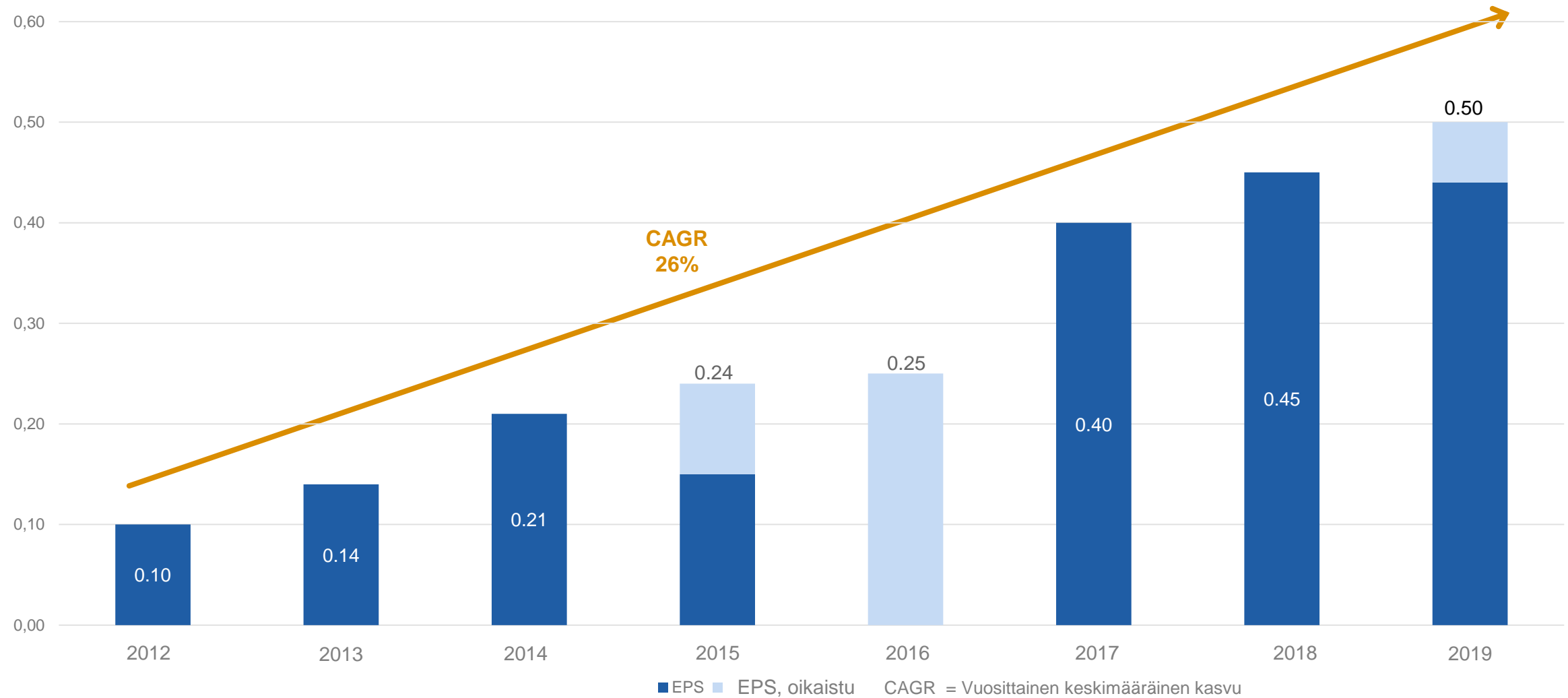


Sijoitetun pääoman tuotto (ROI)



2012 - 2019

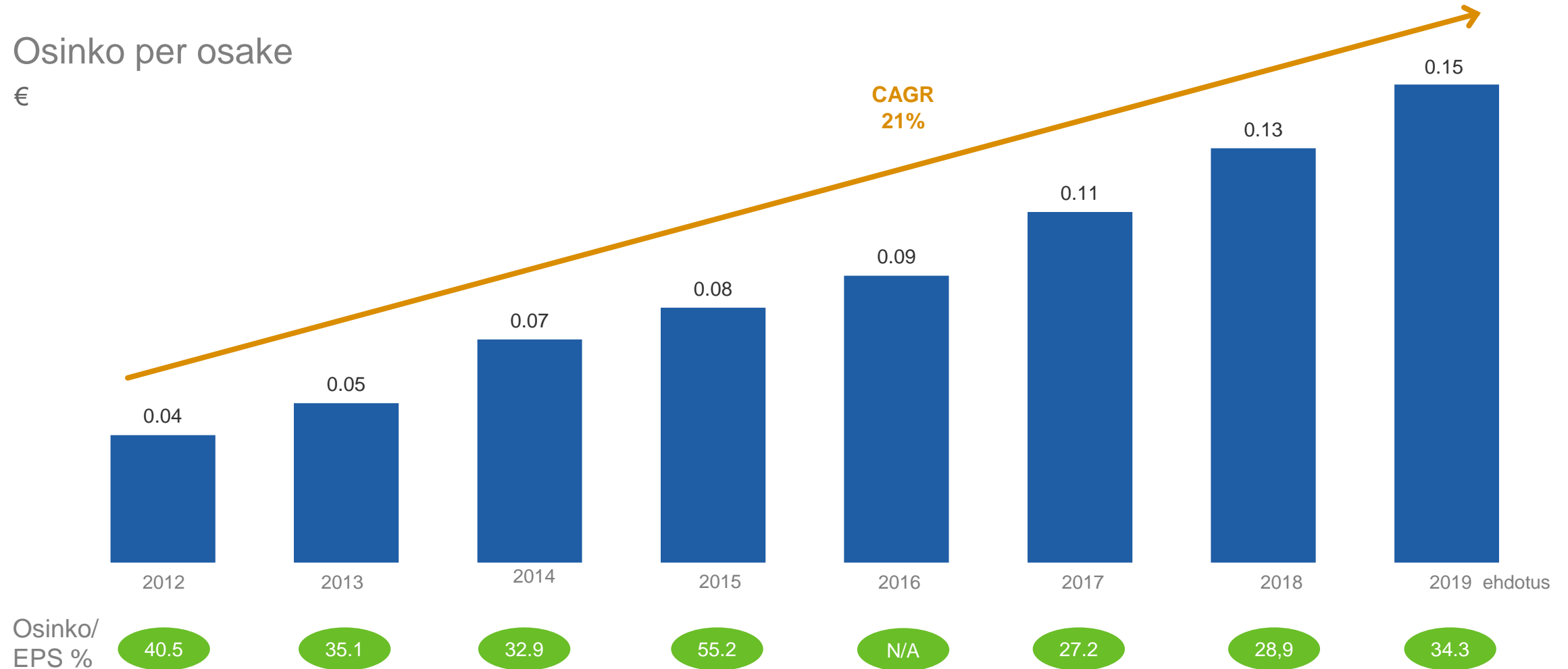
EPS



Kasvava osinko

Osinko per osake

€



CAGR = Vuosittainen keskimääräinen kasvu

2020 näkymä

Scanfil arvioi vuoden 2020 liikevaihdon olevan 590 – 640 milj. euroa ja oikaistun liikevoiton 39 – 43 milj. euroa.

Arvio perustuu tämän hetkiseen käsitykseen koronaviruksen vaikutuksista. Vuoden 2020 ohjeistukseen liittyy kuitenkin poikkeuksellista epävarmuutta, joka johtuu koronavirusepidemian mahdollisista kielteisistä vaikutuksista asiakkaiden kysyntään ja erityisesti Kiinan tilanteeseen.

Pitkän aikavälin tavoite

Scanfil on päivittänyt pitkän aikavälin tavoitteensa: Vuonna 2023 Scanfil tavoittelee orgaanisesti 700 milj. euron liikevaihtoa ja 7 % liikevoittotasoa.

Lisäksi Scanfil tutkii yritysostomahdollisuuksia erityisesti Pohjoismaissa ja Keski-Euroopassa.



Disclaimer

Ei julkistettavaksi tai levitettäväksi, suoraan tai epäsuorasti, missään maassa, missä levittäminen tai julkistaminen olisi lainvastaista. Ennakkonäkemykset: Tietyt toteamukset tässä pörssitiedotteessa ovat ennakkonäkemyksiä, joihin sisältyy tunnettuja ja tuntemattomia riskejä, epävarmuustekijöitä ja muita tekijöitä, jotka saattavat aiheuttaa sen, että Scanfil Oyj:n toteutuvat tulokset, suoritukset tai saavutukset poikkeavat olennaisesti niistä tulevaisuuden tuloksista, suorituksista tai saavutuksista, jotka on kerrottu tai joihin on viitattu tällaisissa ennakkonäkemyksissä. Tähän pörssitiedotteeseen sisältyvät ennakkonäkemykset voivat sisältää sellaisia sanoja kuin 'saattaa', 'tulee', 'odotetaan', 'ennakoidaan', 'suunnitellaan', 'uskotaan', tai muuta vastaavaa terminologiaa. Uusia riskitekijöitä voi syntyä ajoittain, eikä yhtiön johdolla ole mahdollisuutta ennakoida kaikkia noita riskitekijöitä tai sitä, miten nämä tekijät voivat vaikuttaa Scanfil Oyj:n toteutuvan tuloksen, suoritusten ja saavutusten olennaiseen poikkeamiseen ennakkonäkemyksissä mainituista. Nämä riskitekijät ja epävarmuustekijät huomioon ottaen sijoittajien ei tulisi liikaa luottaa ennakkonäkemyksiin toteutuvien tulosten ennakointina. Tässä pörssitiedotteessa ilmaistut ennakkonäkemykset ovat ajankohtaisia ainoastaan tässä pörssitiedotteessa mainittuna päivänä. Ei ole odotettavissa, että tällaista tietoa päivitetäisiin, täydennettäisiin tai tarkistettaisiin kaikissa tilanteissa, muutoin kuin lain tai säännösten niin edellyttäessä, uuden informaation, muuttuvien olosuhteiden tai tulevaisuuden tapahtumien pohjalta tai muissa tilanteissa.