

SCANFIL

SCANFIL OYJ 2020 PUOLIVUOSIKATSAUS

Scanfil Oyj

Scanfil-konsernin vuoden 2020 toisen neljänneksen katsaus ja tammi-kesäkuun puolivuosisikatsaus

7.8.2020



Scanfil-konsernin vuoden 2020 toisen neljänneksen katsaus ja tammi-kesäkuun puolivuositiedot

Q2/2020: Vakaata kehitystä poikkeuksellisissa olosuhteissa

Huhti - kesäkuu

- Liikevaihto 155,6 (Q2 2019: 142,6) milj. euroa, kasvua 9,1 %
- Liikevoitto 10,2 (6,4) milj. euroa 6,5 % (4,5 %) liikevaihdosta, oikaistu liikevoitto vertailuvuonna 10,3 milj. euroa, 7,2 % liikevaihdosta
- Voitto katsauskaudella 8,3 (4,6) milj. euroa
- Tulos / osake 0,13 (0,07) euroa
- Scanfil tiedotti 29.6.2020 myyvänsä Kiinassa Hangzhoussa sijaitsevan tytäryhtiön Scanfil (Hangzhou) Co., Ltd.:n koko osakekannan.

Tammi - kesäkuu

- Liikevaihto 299,6 (H1 2019: 272,5) milj. euroa, kasvua 10,0 %
- Liikevoitto 18,8 (13,3) milj. euroa 6,3 % (4,9 %) liikevaihdosta, oikaistu liikevoitto vertailuvuonna 17,3 milj. euroa, 6,3 % liikevaihdosta
- Voitto katsauskaudella 15,8 (9,4) milj. euroa
- Tulos / osake 0,24 (0,15) euroa

Tulevaisuuden näkymät

Scanfil päivitti 29. kesäkuuta näkymänsä vuodelle 2020 ja arvioi vuoden 2020 liikevaihdon olevan 580 – 620 milj. euroa ja oikaistun liikevoiton 38 – 42 milj. euroa.

Aiemmin Scanfil arvioi vuoden 2020 liikevaihdon olevan 590 – 640 milj. euroa ja oikaistun liikevoiton 39 – 43 milj. euroa.

Vuoden 2020 ohjeistukseen liittyy poikkeuksellista epävarmuutta johtuen koronaviruspandemian mahdollisista kielteisistä vaikutuksista asiakkaiden kysyntään, hankintaketjun toimituskykyyn sekä henkilökunnan turvallisuuteen ja tehtaiden toimintakykyyn.

Pitkän aikavälin tavoite

Scanfilin pitkän aikavälin tavoite: Vuonna 2023 Scanfil tavoittelee organisaation 700 milj. euron liikevaihtoa ja 7 % liikevoittotasoa.

Lisäksi Scanfil tutkii yritysostomahdollisuuksia erityisesti Pohjoismaissa ja Keski-Euroopassa.

AVAINLUVUT

	Q2/2020	Q2/2019	Muutos %	H1/2020	H1/2019	Muutos %	2019
Liikevaihto, milj. euroa	155,6	142,6	9,1 %	299,6	272,5	10,0 %	579,4
Liikevoitto, milj. euroa	10,2	6,4	58,4 %	18,8	13,3	41,8 %	35,3
Liikevoitto, oikaistu, milj. euroa	10,2	10,3	-0,9 %	18,8	17,3	8,8 %	39,4
Liikevoitto, %	6,5	4,5		6,3	4,9		6,1
Liikevoitto, oikaistu, %	6,5	7,2		6,3	6,3		6,8
Tulos, milj. euroa	8,3	4,6	80,3 %	15,8	9,4	67,5 %	28,1
Tulos, oikaistu, milj. euroa	8,3	8,4	-2,0 %	15,8	13,4	17,4 %	32,1
Tulos/osake, euroa	0,13	0,07	79,6 %	0,24	0,15	66,8 %	0,44
Tulos/osake, oikaistu, euroa	0,13	0,13	-4,3 %	0,24	0,21	16,9 %	0,50
Oman pääoman tuotto, %				18,8	12,8		18,0
Oman pääoman tuotto, oikaistu, %				18,8	18,1		20,4
Omavaraisuusaste, %				47,5	41,7		49,1
Nettovelkaantumisaste, %				27,0	45,6		27,7
Liiketoiminnan nettorahavirta, milj. euroa				16,8	7,4	127,6 %	35,9
Henkilöstö keskimäärin				3 535	3 476	1,7 %	3 530

Vuoden 2020 ensimmäisen vuosipuoliskon aikana ei ollut oikaisueriä.

TOIMITUSJOHTAJA PETTERI JOKITALO

COVID-19 kehittyminen pandemiaksi vaikutti Scanfilin toimintaan alkuvuonna monin tavoin. Laadimme suunnitelman ja ohjeistukset COVID-19 tartuntojen estämiseksi sekä tuotannon että muun toiminnan varmistamiseksi koko organisaatiossamme. Olemme, lukuun ottamatta huhtikuussa tapahtunutta Myslowicen Puolan tehtaan tartuntoja ja tuotantoseisokkia, selvinneet ilman vastaavia häiriöitä ja henkilöstömme on säilynyt terveenä. Olemme nähneet tehtyjen toimien selkeästi vähentävän tartuntariskiä ja saaneet näin varmuutta myös tulevaisuuden suhteen; olemme valmiimpia myös mahdollisen uuden COVID-19 eskaloitumisen varalta.

COVID-19 tulee muuttamaan toimintaamme pysyvästi ja myös avaamaan uusia mahdollisuuksia. Digitaalisten työkalujen lisääntynyt hyödyntäminen parantaa paitsi tuottavuutta, myös henkilöstön tyytyväisyyttä ja asiakkaiden kokemaa lisäarvoa. Esimerkiksi virtuaalisesti järjestetyt tehdas- ja tuoteauditit eivät pelkästään alenna matkustuskustannuksia ja työmatkoihin käytettyä aikaa, vaan myös yleisesti nopeuttavat päätöksentekoa ja prosesseja.

Vuoden toisen neljänneksen liikevaihto oli 155,6 milj. euroa, jossa kasvua 13 milj. euroa eli 9 % viime vuoteen verrattuna. Odotimme myynnin kasvavan selvästi vuoden ensimmäiseltä neljännekseltä ja menimmekin oikeaan suuntaan. Asiakaskysyntä kasvoi orgaanisesti erityisesti "Communication" ja "Energy & Automation" – asiakassegmenteissä. Vuosi sitten tehdyn HASEC-yritysoston osuus liikevaihdon kasvusta oli vajaat kaksi kolmasosaa, mikä näkyy pääosin "Industrial" – asiakassegmentin kasvussa. Esimerkiksi 5G verkkoelementtien, kameravalvontajärjestelmien ja hissituotteiden kysyntä oli hyvällä tasolla.

Eryisesti monien "Consumer Applications" –segmentin asiakkaidemme markkinatilanne muodostui vaikeaksi. Esimerkiksi kuluttajille suunnattujen itsepalvelulaitteiden käyttö väheni merkittävästi pandemian eskaloituessa ja asiakkaat reagoivat nopeasti leikkaamalla ennusteitaan ja tilauksiaan. Odotamme tilanteen kuitenkin jäävän väliaikaiseksi ja kysynnän vilkastuvan loppuvuonna, mikäli tartuntamäärien kehitys pysyy Euroopassa hallinnassa.

Hankintaketjun toimituskyky ei aiheuttanut merkittäviä rajoitteita toimituksiimme toisen neljänneksen aikana.

Toisen neljänneksen liikevoitto oli 10,2 milj. euroa ja 6,5 % liikevaihdosta. COVID-19 aiheutti lisäkustannuksia ja tuottavuuden laskua neljänneksellä ja olen tyytyväinen poikkeuksellisissa olosuhteissa saavutettuun liikevoittotasoon.

Scanfilin taloudellinen asema on vahva. Osinkojen maksu toukokuussa sekä alkuvuoden investoinnit on rahoitettu liiketoiminnan nettorahavirralla vierasta pääomaa lisäämättä. Toisen neljänneksen lopussa meillä oli kassavaroja noin 19 milj. euroa ja käyttämätöntä luottolimiittiä noin 34 milj. euroa. Omavaraisuusaste oli 47,5 % ja nettovelkaantumisaste 27,0 %.

Investointimme jatkuivat suunnitelman mukaisina ja kohdistuivat toisen neljänneksen aikana pääosin elektroniikan valmistuksen ja testauksen robotisointiin ja automatisointiin sekä mekaniikkatuotteiden pintakäsittelyyn.

Tiedotimme kesäkuun lopussa Kiinan Hangzhoun tehtaan myynnistä. Scanfil keskittyy jatkossa Kiinassa elektroniikan ja integroitujen tuotteiden valmistukseen Suzhoun tehtaalla. Heinäkuun alussa tiedotimme suunnitelmasta sulkea Hampurin tehdas ja jatkaa tehtaan tuotantoa muilla Scanfilin tehtailla Saksassa ja Puolassa. Toimien tarkoituksena on varmistaa ja parantaa Scanfilin tehdasverkoston suoritus- ja kilpailukykyä pitkällä aikavälillä.

Olemme päivittäneet tulevaisuuden näkymämme ja arvioimme vuoden 2020 liikevaihdon olevan 580 – 620 milj. euroa ja liikevoiton 38 – 42 milj. euroa. Arviomme perustuu asiakkaidemme tämän hetkisiin kysyntäennusteisiin ja on selvää, että vuoteen liittyy edelleen runsaasti epävarmuutta sekä riskejä.

Voimme olla tyytyväisiä poikkeuksellisissa olosuhteissa saavuttamiimme tuloksiin vuoden ensimmäisellä puoliskolla. Kiitos asiakkaille ja toimittajille tuesta ja luottamuksesta sekä henkilöstölle erinomaisesta työstä.

MARKKINAT JA ASIAKASSEGMENTIT

Scanfil jakaa asiakkautensa seuraaviin asiakassegmentteihin: "Communication", "Consumer Applications", "Energy & Automation", "Industrial" ja "Medtec & Life Science". Eri asiakassegmenttien tyypillisiä tuotteita ovat:

- "Communication"- segmenttiin kuuluvat tukiasemat, keskuksat ja vahvistimet sekä mm. kamera- ja radiojärjestelmät.
- "Consumer Applications" -segmenttiin kuuluvat tyypillisesti kuluttajien loppukäyttämät tuotteet kuten mm. pullonpalautus- ja itsepalvelupesula-automaatit sekä valokuvauskioskit.
- "Energy & Automation" -segmentin tuotteita ovat mm. taajuusmuuttajat, invertterit, kytkimet ja automaatiojärjestelmät.
- "Industrial" -segmentin tuotteita käytetään teollisissa sovelluksissa, joita ovat esimerkiksi trukkien ohjausjärjestelmät tai älykkäät valaisinjärjestelmät.
- "Medtec & Life Science" –segmenttiin kuuluvia tuotteita ovat mm. hammaslääkärituolit, analyyttorit, massaspektrometrit ja pilvenkorkeusmittarit.

Toisella neljänneksellä konsernin liikevaihto kasvoi 13,0 milj. euroa (9,1 %) edellisen vuoden vastaavaan ajankohtaan verrattuna. Vajaat kaksikolmasosa liikevaihdon kasvusta johtui viime vuonna tapahtuneesta HASEC -yritysostosta ja loppu oli orgaanista kasvua.

"Communication" - segmentin liikevaihto kasvoi viime vuoden toiseen neljännekseen verrattuna 9,5 milj. euroa (48,8 %). Kasvun taustalla oli vahvana jatkuneen 5G verkkoelementtien kysynnän lisäksi hyvä kysyntä mm. kameravalvonta- ja viestintäjärjestelmissä.

"Consumer Applications" - segmentin liikevaihto laski 7,3 milj. euroa (-26,4 %). COVID-19 negatiiviset vaikutukset näkyivät eniten tässä segmentissä ja usean asiakkaan kysyntä laski selvästi neljänneksen aikana. Esimerkiksi kuluttajille suunnattujen itsepalvelulaitteiden käyttö väheni merkittävästi pandemian eskaloituessa ja asiakkaat reagoivat nopeasti leikkaamalla ennusteitaan ja tilauksiaan.

"Energy & Automation" – asiakassegmentin liikevaihto kasvoi 4,2 milj. euroa (15,0 %) Liikevaihdon kehitys segmentissä oli pääsääntöisesti positiivista ja kasvu tuli useilta asiakkailta.

"Industrial"-segmentin liikevaihto kasvoi vuositasolla 7,0 milj. euroa (16,8 %) pääasiassa HASEC -yritysoston vaikutuksesta. Lisäksi esimerkiksi hissituotteiden kysyntä kehittyi positiivisesti.

"Medtec & Life Science"-asiakassegmentin liikevaihto säilyi viime vuoden tasolla.

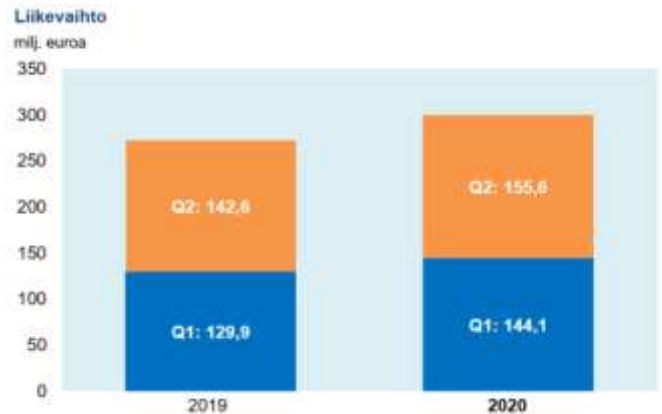
Suurimman asiakkaan osuus liikevaihdosta oli noin 15 % (14 %) ja kymmenen suurimman asiakkaan osuus noin 59 % (56 %).

milj.euroa	Q1/2019	Q2 /2019	Q3/2019	Q4/2019	2019	Q1/2020	Q2/2020	% Q2 lv:sta 2020
Communication	17,9	19,4	21,4	20,7	79,4	22,4	28,9	15,5 %
Consumer Applications	23,5	27,6	27,8	28,3	107,3	18,7	20,3	12,9 %
Energy & Automation	25,7	28,3	27,9	29,4	111,3	30,7	32,6	21,3 %
Industrial	35,9	41,5	49,0	46,8	173,3	45,6	48,5	31,7 %
Medtec & Life Science	26,9	25,7	26,1	29,4	108,1	26,7	25,3	18,5 %
Yhteensä	129,9	142,6	152,3	154,7	579,4	144,1	155,6	100,0 %

LIKEVAIHTO

- **Huhti-kesäkuun** liikevaihto oli 155,6 milj. euroa, kasvua 13,0 milj. euroa, 9,1 % edellisen vuoden vastaavaan jaksoon verrattuna.
 - Vuosi sitten tehdyn HASEC-yritysoston osuus liikevaihdon kasvusta oli hieman alle kaksi kolmasosaa, mikä näkyy pääosin "Industrial" – segmentin myynnin kasvussa.
 - "Communication" ja "Energy&Automation" - segmentit kasvoivat organisesti.
 - COVID-19 negatiiviset vaikutukset näkyivät eniten "Consumer Applications" –segmentissä, jonka myynti laski selvästi.
 - Liikevaihdon muutoksia on tarkemmin kuvattu "Markkinat ja asiakassegmentit" osiossa.

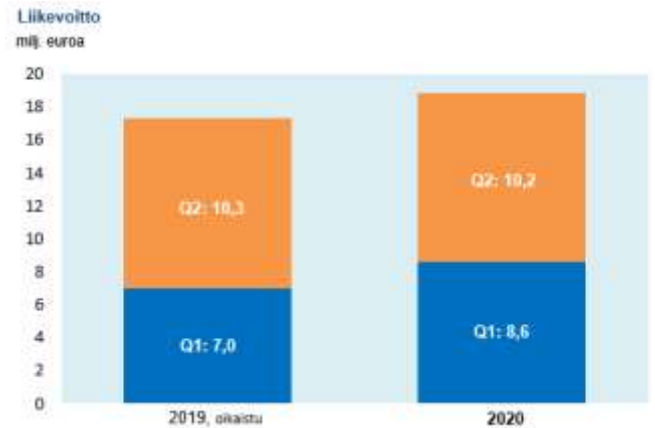
- **Tammi-kesäkuun** liikevaihto oli 299,6 milj. euroa, kasvua 10,0 % edelliseen vuoteen verrattuna.



LIKEVOITTO

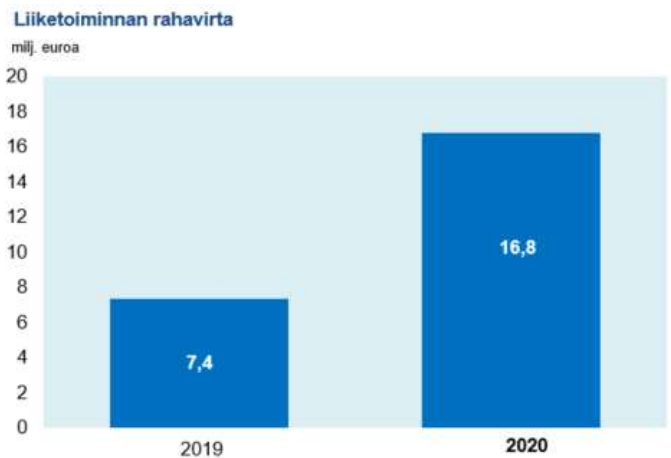
- **Huhti-kesäkuun** liikevoitto oli 10,2 milj. euroa, 6,5 % liikevaihdosta. Liikevoitto oli samalla tasolla edellisen vuoden oikaistun liikevoiton (10,3 milj. euroa) kanssa.
 - COVID-19 aiheutti lisäkustannuksia ja tuottavuuden laskua neljänneksellä, jonka johdosta liikevoittoprosentti oli jonkin verran viime vuotta alhaisemmalla tasolla.
 - COVID-19 vaikutuksia liikevoittoon on kuvattu tarkemmin kappaleessa; "COVID-19 vaikutukset katsauskaudella".

- **Tammi-kesäkuun** liikevoitto oli 18,8 milj. euroa, 6,3 % liikevaihdosta.



LIKETOIMINNAN NETTORAHAVIRTA

- **Tammi-kesäkuun** liiketoiminnan nettorahavirta oli 16,8 milj. euroa ja oli 9,4 milj. euroa viime vuoden vastaavaa jaksoa parempi.
 - Liiketoiminnan nettorahavirran paraneminen johtui pääasiassa viime vuotta alhaisemmasta käyttöpääoman sitoutumisesta.
 - Lisäksi nettorahavirtaan vaikutti liikevoiton kasvu.



Scanfil-konsernin puolivuositarkastus 1.1. – 30.6.2020

TALOUDELLINEN KEHITYS

Konsernin liikevaihto tammi-kesäkuussa oli 299,6 (272,5) milj. euroa, kasvua 10,0 % edellisen vuoden vastaavaan jaksoon verrattuna.

Vuosi sitten tehdyn HASEC-yritysoston osuus liikevaihdon kasvusta oli noin kaksi kolmasosaa, mikä näkyy pääosin "Industrial" –segmentin myynnin kasvussa. "Communication" ja "Energy & Automation" -segmentit kasvoivat orgaanisesti. COVID-19 negatiiviset vaikutukset näkyivät eniten "Consumer Applications" –segmentissä, jonka myynti laski selvästi.

Konsernin liikevoitto tammi-kesäkuussa oli 18,8 (13,3) milj. euroa, joka on 6,3 % (4,9 %) liikevaihdosta. Edellisen vuoden liikevoitto sisältää oikaisueriä yhteensä 4,0 milj. euroa, joka koostuu HASEC-Elektronik GmbH:n hankintaan liittyvistä kuluista 0,4 milj. euroa sekä Scanfil GmbH:n liiketoimintaan liittyvän konserniliikkeen alaskirjauksen 3,6 milj. euroa. Oikaistu liikevoitto edellisenä vuonna oli 17,3 milj. euroa ja 6,3 % liikevaihdosta. Liikevoitto kasvoi 8,8 % edellisen vuoden oikaistuun liikevoittoon verrattuna. Liikevoiton kasvu johtuu pääasiassa positiivisesta liikevaihdon kehityksestä. Katsauskauden tulos oli 15,8 (9,4) milj. euroa.

Katsauskauden osakekohtainen tulos oli 0,24 (0,15) euroa. Sijoitetun pääoman tuotto oli 16,9 % (12,7 %). Tunnuslukujen parantuminen johtuu pääosin edellisvuotta paremmasta tuloksesta.

Konsernin liikevaihto huhti-kesäkuussa oli 155,6 (142,6) milj. euroa ja liikevoitto 10,2 (6,4) milj. euroa, 6,5 % (4,5 %) liikevaihdosta. Liikevaihto kasvoi 9,1 % edellisen vuoden vastaavaan jaksoon verrattuna. Edellisen vuoden toisen kvartaalin liikevoitto sisältää oikaisueriä yhteensä 3,8 milj. euroa. Oikaistu liikevoitto vuoden 2019 toisella kvartaalilla oli 10,3 milj. euroa, 7,2 % liikevaihdosta. Huhti-kesäkuun tulos oli 8,3 (4,6) milj. euroa.

RAHOITUS JA INVESTOINNIT

Konsernin rahoitusasema on vakaa. Konsernitaseen loppusumma oli 356,5 (356,8) milj. euroa. Konsernin rahavarat olivat 19,0 (26,5) milj. euroa. Vierasta pääomaa oli 187,2 (208,4) milj. euroa, josta korotonta vierasta pääomaa 122,5 (113,9) milj. euroa ja korollista 64,7 (94,5) milj. euroa. Omavaraisuusaste oli 47,5 % (41,7 %) ja nettovelkaantumisaste 27,0 % (45,6 %). Oma pääoma per osake oli 2,61 (2,30) euroa.

Konsernin rahoitusjärjestelyyn sisältyy irtisanomiskovenanteja liittyen omavaraisuusasteeseen sekä korollisten nettovelkojen ja käyttökatteen suhteeseen. Kovenanttien ehtoja tarkastellaan kvartaaleittain. Katsauskauden päättyessä kovenanttien ehdot täyttyivät selvästi.

Liiketoiminnan rahavirta oli katsauskaudella tammi-kesäkuussa 16,8 (7,4) milj. euroa. Käyttöpääoman muutos kaudella oli -5,2 (-11,4) milj. euroa. Käyttöpääoman muutos tammi-kesäkuussa 2020 vuodenvaihteeseen verrattuna muodostuu seuraavista eristä; lyhytaikaiset korottomat liikesaamiset kasvoivat 11,9 milj. euroa, vaihto-omaisuus kasvoi 10,1 milj. euroa ja lyhytaikaiset korottomat velat kasvoivat 16,8 milj. euroa. Investointien nettorahavirta oli -6,2 (-11,5) milj. euroa. Vuoden 2019 nettorahavirta sisältää HASEC-Elektronik GmbH:n hankinnan. Rahoituksen rahavirta oli -11,8 (11,3) milj. euroa. Osinkoja maksettiin 9,6 milj. euroa. Luottolimiitin käyttö kasvoi 3,2 milj. euroa vuodenvaihteeseen verrattuna ja pitkäaikaista lainaa lyhennettiin 3,4 milj. euroa.

Bruttoinvestoinnit tammi-kesäkuussa olivat 6,3 (14,3) milj. euroa, joka on 2,1 (5,3) % liikevaihdosta. Investoinnit ovat pääosin kone- ja laitehankintoja. Edellisen vuoden investoinnit sisältävät HASEC-Elektronik GmbH:n osakkeiden hankintahinnan 10,3 milj. euroa ja muuten ovat pääosin kone- ja laitehankintoja. Poistot ilman arvonalentumisia olivat 7,6 (6,5) milj. euroa.

COVID-19 VAIKUTUKSET KATSAUSKAUDELLA

COVID-19 pandemialla oli jossain määrin negatiivinen vaikutus konsernin liikevaihtoon ja sen myötä tuottavuuteen sekä liikevoittoon. Yksikkökohtaiset vaikutukset riippuivat yksiköiden asiakaskunnasta ja tuotemixistä. Markkinatilanne vaikeutui oleellisesti erityisesti "Consumer Applications" –segmentissä. Esimerkiksi kuluttajille suunnattujen itsepalvelulaitteiden käyttö väheni merkittävästi pandemian eskaloituessa ja asiakkaat reagoivat nopeasti leikkaamalla ennusteitaan ja tilauksiaan.

Tämän lisäksi pandemiasta aiheutui myös seuraavia vaikutuksia liikevoittoon:

- Kiinan viranomaisten määräyksestä johtuneet tehtaiden sulkemiset -0,5 milj. euroa.
- Myslowicen huhtikuussa tapahtunut tehtaaseen sulkeminen -0,5 milj. euroa.

- Pandemian aiheuttamat ylimääräiset kulut liittyen rahteihin, suojavarusteisiin yms. erityisjärjestelyihin -0,7 milj. euroa.
- Saatu erilaisia valtioiden myöntämiä tukia liittyen pääosin työntekijöiden lyhennetyn työajan kompensointiin +0,9 milj. euroa.

Yllämainittujen erien arvioitu nettovaikutus liikevoittoon ilman liikevaihdon menetyksistä johtuvaa vaikutusta oli -0,8 milj. euroa.

Konsernin rahoitusasemassa ei ole muutoksia COVID-19 edeltävään aikaan. Tammi-kesäkuun aikana COVID-19 ei ollut merkittävää negatiivista vaikutusta konsernin kassavirtaan. Pandemialla ei ollut vaikutusta konsernin rahoituksen rakenteeseen tai sen kustannuksiin. Konsernin lyhyt- ja pitkäaikaiset rahoitusvelat ovat vuodenvaihteen tasolla. Konserni on maksanut vuoden 2019 osingot 9,6 milj. euroa toukokuussa. Osinkojen maksu sekä investoinnit 6,4 milj. euroa on rahoitettu liiketoiminnan nettorahavirralla. Katsauskauden päättyessä rahoituskoventtien ehdot täyttyivät selvästi.

Myyntisaatavien perintään on kiinnitetty erityistä huomiota ja myyntisaamiset sekä erääntyneet myyntisaamiset ovat kokonaisuudessaan pandemiaa edeltävällä tasolla.

Asiakasriskejä seurataan säännöllisesti. COVID-19 on vaikuttanut joidenkin pienempien asiakkaiden maksukykyyn, mutta niihin liittyvät riskit ovat maltillisia ja hallinnassa. Muutaman pienehkön asiakkaan kanssa on sovittu erityismaksujärjestelyistä, joita asiakkaat ovat noudattaneet. Tunnistettujen riskiasiakkaiden osalta toteutunutkaan luottotappio ei aiheuttaisi konsernin toimintaa vaarantavaa vaikutusta.

Pandemialla ei ole toistaiseksi ollut vaikutusta myöskään muihin taseen arvostuksiin kuten varastoihin, käyttöomaisuuteen tai liikearvoon.

Yhtiöllä on kaikkia tehtaita koskeva ohjeistus COVID-19 tartuntojen estämiseksi. Toimenpiteisin kuuluu mm. työvuorojen vaihto niin, että eri vuoroissa työskentelevät työntekijät eivät kohtaa, tehostettu työtilojen siivous, matkustamisen ja vierailujen rajoittaminen, etätyöskentely silloin, kun se mahdollista, suojavarusteiden ja suojaetäisyyksien käyttö sekä henkilökunnan ohjeistaminen hygienian osalta.

Myslowicen kahden viikon seisokkia ja Kiinan viranomaisten määräyksestä johtuneita tehtaiden sulkemisia lukuun ottamatta Scanfilin tuotanto on

välttynyt häiriöiltä ja epideemisiltä henkilökunnan sairastumisilta muilla tehtaillaan.

Yhtiön antama ohjeistus perustuu asiakasennusteisiin ja Scanfilin normaaliin ennusteprosessiin; on kuitenkin huomioitava, että vuoden 2020 ohjeistukseen liittyy poikkeuksellista epävarmuutta johtuen koronaviruspandemian mahdollisista kielteisistä vaikutuksista asiakkaiden kysyntään, hankintaketjun toimituskykyyn sekä henkilökunnan turvallisuuteen ja tehtaiden toimintakykyyn. Vuoden ensimmäisen puoliskon aikana ennusteprosessin tarkkuus ei kuitenkaan ole poikennut tavanomaisesta.

YHTIÖKOKOUKSEN PÄÄTÖKSET JA HALLITUKSEN VALTUUDET

Scanfil Oyj:n yhtiökokous pidettiin yhtiön pääkonttorissa Sievissä 23.4.2020.

Yhtiökokous valtuutti hallituksen päättämään omien osakkeiden hankkimisesta sekä osakeanneista hallituksen esityksen mukaan.

Hallituksen esitykset yhtiökokoukselle ovat saatavilla yhtiön www-sivuilla, www.scanfil.com.

Yhtiökokouksen pöytäkirja on ollut 7.5.2020 alkaen luettavissa yhtiön [www-sivuilla](http://www.sivuilla) osoitteessa www.scanfil.com.

OMAT OSAKKEET JA OPTIO-OIKEUKSILLA MERKITYT OSAKKEET

Katsauskauden aikana Scanfil Oyj:n optio-oikeuksilla 2016(A) on merkitty yhteensä 150 000 ja 2016(B) yhteensä 30 000 osaketta. Tehtyjen merkintöjen merkintähinta 614 100 euroa on kirjattu kokonaisuudessaan yhtiön sijoitetun vapaan oman pääoman rahastoon. Merkityistä osakkeista 140 000 luovutettiin katsauskaudella ja niistä 130 000 oli uusia osakkeita ja 10 000 omia osakkeita. Osakkeista 40 000 on luovutettu katsauskauden jälkeen.

Yhtiö omisti 30.6.2020 omia osakkeitaan 468 738 kappaletta, joka on 0,7 % kaikista osakkeista.

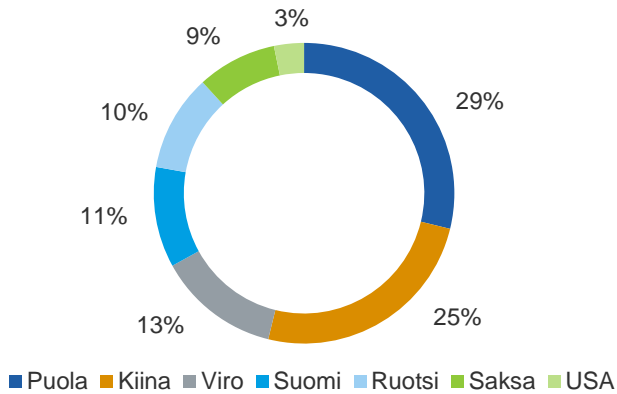
OSAKEVAIHTO JA KURSSIKEHITYS

Katsauskauden korkein kaupantekokurssi oli 5,40 euroa ja alhaisin 3,26 euroa kauden päätöskurssin ollessa 5,10 euroa. Vaihdetujen osakkeiden määrä katsauskaudella oli 3 159 788 kappaletta, mikä vastaa 4,9 % koko osakemäärästä. Osakekannan markkina-arvo 30.6.2020 oli 330,6 milj. euroa.

HENKILÖSTÖ

Katsauskauden päättyessä konsernin palveluksessa oli 3 574 (3 674) henkilöä, joista ulkomailla 3 188 (3 275) ja 386 (372) Suomessa. Konsernin keskimääräinen henkilömäärä katsauskauden aikana oli 3 535 (3 476).

Henkilöstö maittain 3 574 (30.6.2020)



KATSASTUSKAUDEN JÄLKEISET TAPAHTUMAT

Scanfil tiedotti 29.6.2020 myyvänsä Kiinassa Hangzhoussa sijaitsevan tytäryhtiön Scanfil (Hangzhou) Co., Ltd.:n koko osakekannan. Kaupan täytäntöönpanoehdot täyttyivät katsauskauden jälkeen ja kauppa astui lopullisesti voimaan 14.7.2020. Kauppahinta on 18,4 milj. euroa ja kaupan positiivinen vaikutus liikevoittoon on noin 11,3 milj. euroa, josta oman pääoman muuntoeroja on noin 7,9 milj.euroa.

Scanfil tiedotti 1.7.2020, että se suunnittelee Hampurissa sijaitsevan Scanfil GmbH:n tuotannon alasajoa sekä tehtaan sulkemista. Tehtaan tuotanto jatkuisi Wutha-Farnrodan tehtaalla Saksassa ja Sieradzin tehtaalla Puolassa. Yhtiö on aloittanut koko Hampurin tehtaan henkilöstöä koskevan konsultaatioprosessin. Jos suunnitelma päätetään toteuttaa, aiheutuu Scanfilille noin 6 milj. euron kertaluonteiset uudelleen-järjestelykulut, jotka kirjataan vuoden 2020 kolmannelle kvartaalille. Suunnitelman odotetaan tuovan noin 2,5 milj. euron vuosittaiset kustannussäästöt.

TULEVAISUUDEN NÄKYMÄT

Scanfil arvioi vuoden 2020 liikevaihdon olevan 580 – 620 milj. euroa ja oikaistun liikevoiton 38 – 42 milj. euroa. Vuoden 2020 ohjeistukseen liittyy poikkeuksellista epävarmuutta johtuen koronaviruspandemian mahdollisista kielteisistä vaikutuksista asiakkaiden kysyntään, hankintaketjun toimituskykyyn sekä

henkilökunnan turvallisuuteen ja tehtaiden toimintakykyyn.

PITKÄN AIKAVÄLIN TAVOITE

Vuonna 2023 Scanfil tavoittelee orgaanisesti 700 milj. euron liikevaihtoa ja 7 % liikevoittotasoa.

Lisäksi Scanfil tutkii yritysostomahdollisuuksia erityisesti Pohjoismaissa ja Keski-Euroopassa.

LIIKETOIMINNAN RISKIT JA EPÄVARMUUSTEKIJÄT

Tällä hetkellä epävarmuutta kuluvaan vuoteen tuo koronaviruspandemian leviämisen aiheuttamat mittakaavaltaan vielä tuntemattomat negatiiviset vaikutukset. Scanfilin muissa liiketoiminnan riskeissä ei ole tapahtunut oleellisia muutoksia katsauskauden aikana.

Globaalin talouden heikentyminen ja kansainvälinen investointihyödykkeiden kysynnän supistuminen voisivat vaikuttaa negatiivisesti Scanfilin asiakkaiden liiketoiminnan kehittymiseen ja heikentää kysyntää sopimusvalmistusmarkkinoilla. Erityisesti muutokset kansainvälisissä kauppasopimuksissa ja kansainvälisten kauppajoihusten lisääntyminen voisivat lisätä maailmantalouden kehittymisen epävarmuutta. Scanfilin liiketoimintaan liittyy myös valuuttakurssivaihtelusta aiheutuvia riskejä.

Yhtiön riskejä ja riskien hallintaa kuvataan yhtiön www-sivuilla Corporate Governance -osiossa sekä konsernitilinpäätöksen liitetiedoissa.

LAADINTAPERIAATTEET

Osavuositarkastus on laadittu IAS 34 Osavuositarkastukset –standardin mukaisesti.

Osavuositarkastuksessa on noudatettu samoja laadintaperiaatteita kuin vuoden 2019 tilinpäätöksessä.

Taulukoiden yksittäiset luvut ja summat on pyöristetty tarkoista luvuista, minkä vuoksi yksittäisten lukujen yhteenlaskettu summa voi poiketa esitetystä summaluvusta. Tunnusluvut on laskettu käyttäen tarkkoja arvoja.

Osavuositarkastus on tilintarkastamaton.

Scanfil Oyj:n hallitus hyväksyi 6.8.2020 pidetyssä kokouksessa tämän osavuositarkastuksen julkistettavaksi.

KONSERNIN TULOSLASKELMA

milj. euroa

	4 - 6 2020	4 - 6 2019	1 - 6 2020	1 - 6 2019	1 - 12 2019
Liikevaihto	155,6	142,6	299,6	272,5	579,4
Liiketoiminnan muut tuotot	0,2	0,5	0,4	0,6	1,0
Valmiiden ja keskeneräisten tuotteiden varastojen muutos	-2,3	-0,2	-0,2	0,3	0,8
Valmistus omaan käyttöön	0,0		0,0		0,0
Kulut	-139,4	-129,6	-273,4	-250,0	-528,2
Poistot	-3,8	-6,9	-7,6	-10,1	-17,7
Liikevoitto	10,2	6,4	18,8	13,3	35,3
Rahoitustuotot ja -kulut	-0,6	0,4	-0,5	-0,4	-1,3
Voitto ennen veroja	9,6	6,8	18,3	12,8	34,0
Tuloverot	-1,3	-2,2	-2,6	-3,4	-5,9
Tilikauden voitto	8,3	4,6	15,8	9,4	28,1
Jakautuminen:					
Emoyrityksen omistajille	8,3	4,6	15,8	9,4	28,1
Emoyrityksen omistajille kuuluvasta tuloksesta laskettu osakekohtainen tulos:					
laimentamaton (euroa)	0,13	0,07	0,24	0,15	0,44
laimennusvaikutuksella oikaistu (euroa)	0,13	0,07	0,24	0,15	0,43

KONSERNIN LAAJA TULOSLASKELMA

	4 - 6 2020	4 - 6 2019	1 - 6 2020	1 - 6 2019	1 - 12 2019
Tilikauden voitto	8,3	4,6	15,8	9,4	28,1
Erät, jotka saatetaan myöhemmin siirtää tulosvaikutteiseksi					
Muuntoerot	2,2	-2,4	-3,1	-0,1	0,3
Rahavirran suojaukset	0,2	0,2	-0,4	0,4	0,4
Tilikauden muut laajan tuloksen erät verojen jälkeen	2,4	-2,2	-3,4	0,3	0,7
Tilikauden laaja tulos yhteensä	10,7	2,4	12,3	9,7	28,8
Jakautuminen:					
Emoyrityksen omistajille	10,7	2,4	12,3	9,7	28,8

KONSERNIN TASE

milj. euroa

Varat	30.6.2020	30.6.2019	31.12.2019
Pitkäaikaiset varat			
Aineelliset käyttöomaisuushyödykkeet	51,0	50,6	50,7
Käyttöoikeusomaisuus	19,2	23,3	21,0
Liikearvo	8,0	7,9	8,0
Muut aineettomat hyödykkeet	15,8	16,0	16,8
Muut sijoitukset	0,5	0,5	0,5
Laskennalliset verosaamiset	6,9	5,0	5,7
Pitkäaikaiset varat yhteensä	101,4	103,3	102,7
Lyhytaikaiset varat			
Vaihto-omaisuus	110,5	111,2	101,9
Myyntisaamiset ja muut saamiset	122,4	112,1	112,1
Ennakkomaksut	0,8	0,4	0,5
Tilikauden verotettavaan tuloon perustuvat verosaamiset	2,4	3,3	2,4
Rahavarat	19,0	26,5	20,4
Lyhytaikaiset varat yhteensä	255,1	253,4	237,3
Varat yhteensä	356,5	356,8	340,0
Oma pääoma ja velat	30.6.2020	30.6.2019	31.12.2019
Emoyrityksen omistajille kuuluva oma pääoma			
Osakepääoma	2,0	2,0	2,0
Sijoitetun vapaan oman pääoman rahasto	31,6	30,6	31,0
Käyvän arvon rahasto	-0,2	0,2	0,2
Muut rahastot	6,9	6,9	6,9
Muuntoerot	1,5	4,1	4,6
Kertyneet voittovarot	127,5	104,6	122,0
Oma pääoma yhteensä	169,3	148,4	166,7
Pitkäaikaiset velat			
Laskennalliset verovelat	6,6	7,2	7,0
Varaukset	0,5	0,4	0,4
Rahoitusvelat	21,5	1,3	24,7
Vuokrasopimusvelat	17,2	20,7	18,8
Pitkäaikaiset velat yhteensä	45,8	29,6	50,9
Lyhytaikaiset velat			
Ostovelat ja muut velat	112,0	103,9	96,1
Tilikauden verotettavaan tuloon perustuvat verovelat	3,1	2,3	3,0
Varaukset	0,2	0,2	0,2
Lyhytaikaiset rahoitusvelat	22,5	68,9	19,5
Vuokrasopimusvelat	3,4	3,6	3,5
Lyhytaikaiset velat yhteensä	141,4	178,8	122,4
Velat yhteensä	187,2	208,4	173,3
Oma pääoma ja velat yhteensä	356,5	356,8	340,0

KONSERNIN RAHAVIRTALASKELMA

milj. euroa

	1.1.-30.6.2020	1.1.-30.6.2019	1.1.-31.12.2019
Liiketoiminnan rahavirrat			
Tilikauden voitto	15,8	9,4	28,1
Oikaisut tilikauden voittoon	10,6	14,5	25,6
Käyttöpääoman muutos	-5,2	-11,4	-7,6
Maksetut korot ja muut rahoituskulut	-1,0	-1,0	-2,3
Saadut korot	0,1	0,1	0,3
Maksetut verot	-3,5	-4,2	-8,2
Liiketoiminnan nettorahavirta	16,8	7,4	35,9
Investointien rahavirrat			
Tytäryritysten hankinta vähennettynä hankintahetken rahavaroilla		-7,5	-7,5
Investoinnit aineellisiin ja aineettomiin hyödykkeisiin	-6,4	-4,1	-10,6
Aineellisten ja aineettomien hyödykkeiden myynnit	0,1	0,0	0,5
Osinkotuotot	0,1		
Investointien nettorahavirta	-6,2	-11,5	-17,6
Rahoituksen rahavirrat			
Lähipiirin sijoitus yhtiön osakkeisiin	0,6		0,4
Omien osakkeiden hankinta	-0,8		-1,2
Pitkäaikaisten lainojen nostot			30,0
Pitkäaikaisten lainojen takaisinmaksut	-3,4	-5,3	-23,8
Lyhytaikaisten lainojen nostot	3,2	27,6	5,3
Lyhytaikaisten lainojen takaisinmaksut		-1,1	-16,1
Vuokrasopimusvelkojen takaisinmaksut	-1,8	-1,7	-3,3
Maksetut osingot	-9,6	-8,3	-8,3
Rahoituksen nettorahavirta	-11,8	11,3	-17,1
Rahavarojen muutos	-1,2	7,2	1,1
Rahavarat tilikauden alussa	20,4	19,2	19,2
Valuuttakurssien muutosten vaikutus	-0,2	0,1	0,1
Rahavarat tilikauden lopussa	19,0	26,5	20,4

LASKELMA KONSERNIN OMAN PÄÄOMAN MUUTOKSISTA

milj. euroa

Emoyrityksen omistajille kuuluva oma pääoma

Oma pääoma	Osake- pääoma	Sijoitetun vapaan oman pääoman rahasto	Käyvän arvon rahasto	Muut rahastot	Muunto- erot	Kertyneet voittovarot	Oma pääoma yhteensä
1.1.2020	2,0	31,0	0,2	6,9	4,6	122,0	166,7
Laaja tulos			-0,4		-3,1	15,8	12,3
Osakeanti		0,4					0,4
Optiojärjestely		0,2				0,1	0,3
Omien osakkeiden hankinta						-0,8	-0,8
Osingonjako						-9,6	-9,6
Oma pääoma 30.6.2020	2,0	31,6	-0,2	6,9	1,5	127,5	169,3

Emoyrityksen omistajille kuuluva oma pääoma

Oma pääoma	Osake- pääoma	Sijoitetun vapaan oman pääoman rahasto	Käyvän arvon rahasto	Muut rahastot	Muunto- erot	Kertyneet voittovarot	Oma pääoma yhteensä
1.1.2019	2,0	28,4	-0,2	6,7	4,3	103,6	144,7
Laaja tulos			0,4		-0,1	9,4	9,7
Rahastosiirot				0,2		-0,2	
Osakeanti		2,2					2,2
Optiojärjestely						0,1	0,1
Osingonjako						-8,3	-8,3
Oma pääoma 30.6.2019	2,0	30,6	0,2	6,9	4,1	104,6	148,4

KONSERNIN TUNNUSLUVUT

	1 - 6 2020	1 - 6 2019	1 - 12 2019
Oman pääoman tuotto, %	18,8	12,8	18,0
Sijoitetun pääoman tuotto, %	16,9	12,7	17,0
Korollinen vieras pääoma, milj. euroa	64,7	94,5	66,6
Nettovelkaantumisaste, %	27,0	45,6	27,7
Omavaraisuusaste, %	47,5	41,7	49,1
Bruttoinvestoinnit käyttöomaisuuteen, milj. euroa	6,3	14,3	21,1
% liikevaihdosta	2,1	5,3	3,6
Henkilöstö keskimäärin	3 535	3 476	3 530
Tulos / osake, euroa	0,24	0,15	0,44
Oma pääoma / osake, euroa	2,61	2,30	2,58
Osakkeiden lukumäärä tkpl kauden lopussa			
- ilman omia osakkeita	64 361	64 580	64 400
- painotettu keskiarvo	64 351	64 074	64 296

Toimialasta johtuen yhtiön tilauskanta ajoittuu lyhyelle aikajänteelle, eikä siten anna oikeaa kuvaa tulevasta kehityksestä.

**OIKAISTUN LIIKEVOITON, TILIKAUDEN TULOKSEN JA OMAN PÄÄOMAN
TÄSMÄYTYSLASKELMA**

milj. euroa

	4 - 6	4 - 6	1 - 6	1 - 6	1 - 12
	2020	2019	2020	2019	2019
Liikevoitto	10,2	6,4	18,8	13,3	35,3
Liikevoitto, % liikevaihdosta	6,5 %	4,5 %	6,3 %	4,9 %	6,1 %
Oikaisuerät:					
<i>Liikearvon alaskirjaus</i>		3,6		3,6	3,6
<i>Hankittujen liiketoimien hankintakulut</i>		0,2		0,4	0,4
Oikaisuerät yhteensä		3,8		4,0	4,0
Oikaistu liikevoitto	10,2	10,3	18,8	17,3	39,4
Oikaistu liikevoitto, % liikevaihdosta	6,5 %	7,2 %	6,3 %	6,3 %	6,8 %
Rahoitustuotot ja -kulut	-0,6	0,4	-0,5	-0,4	-1,3
Tulos ennen veroja	9,6	6,8	18,3	12,8	34,0
Tuloverot	-1,3	-2,2	-2,6	-3,4	-5,9
Tilikauden tulos	8,3	4,6	15,8	9,4	28,1
Tulos / osake, euroa	0,13	0,07	0,24	0,15	0,44
Oikaistu tilikauden tulos	8,3	8,4	15,8	13,4	32,1
Oikaistu tulos / osake, euroa	0,13	0,13	0,24	0,21	0,50
Oma pääoma			169,3	148,4	166,7
Oman pääoman tuotto, %			18,8 %	12,8 %	18,0 %
Oikaisuerät:					
<i>Tilikauden tulos</i>				4,0	4,0
Oikaistu oma pääoma			169,3	152,4	170,7
Oikaistu oman pääoman tuotto, %			18,8 %	18,1 %	20,4 %

Vuoden 2020 ensimmäinen vuosipuolisko ei sisällä oikaisueriä.

TUOTTOJEN RYHMITTELY

milj. euroa

	4 - 6 2020			4 - 6 2019		
	Tuotteet	Palvelut	Yhteensä	Tuotteet	Palvelut	Yhteensä
Asiakasryhmät						
Communication	26,1	2,7	28,9	16,4	2,9	19,4
Consumer Applications	19,2	1,1	20,3	26,6	1,1	27,6
Energy & Automation	30,9	1,7	32,6	26,8	1,5	28,3
Industrial	46,7	1,8	48,5	38,5	3,0	41,5
Medtec & Life Science	23,5	1,8	25,3	23,6	2,2	25,7
Yhteensä	146,4	9,2	155,6	132,0	10,6	142,6
Tuloutusajankohta						
Luovutetut tavarat ja palvelut yhtenä ajankohtana	146,4	8,8	155,2	132,0	9,5	141,5
Luovutetut palvelut ajan kuluessa		0,4	0,4		1,1	1,1
Yhteensä	146,4	9,2	155,6	132,0	10,6	142,6

	1 - 6 2020			1 - 6 2019		
	Tuotteet	Palvelut	Yhteensä	Tuotteet	Palvelut	Yhteensä
Asiakasryhmät						
Communication	45,4	5,9	51,2	31,3	6,0	37,3
Consumer Applications	37,2	1,8	39,0	49,2	2,0	51,1
Energy & Automation	59,9	3,3	63,2	51,5	2,5	54,0
Industrial	90,4	3,7	94,1	72,1	5,4	77,4
Medtec & Life Science	48,9	3,1	52,1	48,6	3,9	52,6
Yhteensä	281,7	17,9	299,6	252,7	19,8	272,5
Tuloutusajankohta						
Luovutetut tavarat ja palvelut yhtenä ajankohtana	281,7	16,8	298,5	252,7	17,8	270,5
Luovutetut palvelut ajan kuluessa		1,1	1,1		2,0	2,0
Yhteensä	281,7	17,9	299,6	252,7	19,8	272,5

LIKEARVON MUUTOKSET

milj. euroa

	1 - 6 2020	1 - 6 2019	1 - 12 2019
Kirjanpitoarvo tilikauden alussa	8,0	10,1	10,1
Liiketoimintojen yhdistäminen		1,6	1,6
Arvonalentumiset		-3,6	-3,6
Muuntoerot	-0,0	-0,2	-0,2
Kirjanpitoarvo tilikauden lopussa	8,0	7,9	8,0

Tilikaudella 2019 liiketoimintojen yhdistäminen muodostuu Hasec-Elektronik GmbH:n hankinnasta kirjatusta liikearvosta ja arvonalentumiset sisältää Scanfil GmbH:n liikearvon alaskirjauksen.

AINEELLISEN KÄYTTÖMAISUUDEN MUUTOKSET

milj. euroa

	1 - 6 2020	1 - 6 2019	1 - 12 2019
Kirjanpitoarvo tilikauden alussa	71,6	63,9	63,9
Lisäykset	6,2	4,9	10,0
Vähennykset	-0,2	-0,0	0,2
Liiketoimintojen yhdistäminen		10,4	10,4
Poistot	-6,3	-5,5	-11,8
Muuntoerot	-1,2	0,2	-1,3
Kirjanpitoarvo tilikauden lopussa	70,2	73,9	71,6

RAHOITUSVAROJEN JA –VELKOJEN KIRJANPITOARVOT JA KÄYVÄT ARVOT

milj. euroa

	30.6.2020	30.6.2020
	Tase-erien kirjanpitoarvot	Tase-erien käyvät arvot
Pitkäaikaiset rahoitusvarat		
Osakesijoitukset	0,5	0,5
Pitkäaikaiset rahoitusvarat yhteensä	0,5	0,5
Lyhytaikaiset rahoitusvarat		
Myyntisaamiset	110,2	110,2
Rahavarat	19,0	19,0
Lyhytaikaiset rahoitusvarat yhteensä	129,2	129,2
Rahoitusvarat yhteensä	129,7	129,7
Pitkäaikaiset rahoitusvelat		
Korolliset velat	21,5	21,5
Vuokrasopimusvelat	17,2	17,2
Pitkäaikaiset rahoitusvelat yhteensä	38,7	38,7
Lyhytaikaiset rahoitusvelat		
Korolliset velat	6,2	6,2
Vuokrasopimusvelat	3,4	3,4
Luottolimitistä nostetut lainat	16,4	16,4
Ostovelat	85,3	85,3
Johdannaiset	0,2	0,2
Lyhytaikaiset rahoitusvelat yhteensä	111,6	111,6
Rahoitusvelat yhteensä	150,3	150,3

Johdannaisoppimusten arvonmääritys perustuu markkinoilta saataviin tietoihin (taso 2). Osakesijoitusten arvonmääritys perustuu hankintamenuon (taso 3), koska sijoituksien käypä arvo ei ole luotettavasti määritettävissä.

AVOIMET JOHDANNAISSOPIMUKSET

milj. euroa

		Positiivinen	Negatiivinen	Netto	Nimellisarvo
Valuuttatermiini, suojauslaskenta	30.6.2020	0,1	-0,4	-0,2	24,2

VARAUKSET

milj. euroa

	Reklamaatio- ja takuuvaraus	Eläkevaraus	Muut varaukset	Yhteensä
1.1.2020	0,2	0,1	0,3	0,6
Kurssierot	0,0	0,0	0,0	0,0
Varausten lisäys	0,0	0,0	0,1	0,2
30.6.2020	0,2	0,1	0,5	0,7

Varauksista pitkäaikaisia on 0,5 milj. euroa ja lyhytaikaista 0,2 milj. euroa.

Reklamaatio- ja takuuvaraus sisältää asiakasreklamaatioihin ja takuuvastuisiin liittyvän arvioidun kustannuksen viallisten tuotteiden korjaamiseksi sekä toimitusten viivästyksestä aiheutuneet seuraamusmaksut. Muut varaukset liittyvät Puolassa paikallisesti sovittuun työvuosien perusteella maksettavaan etuuteen, joka koskee pitkään yhtiössä työskennelleitä henkilöitä.

KONSERNIN VASTUUSITOUMUKSET

milj. euroa

	30.6.2020	30.6.2019	31.12.2019
Annetut yritysikiinnitykset		110,0	10,0
Annetut pankkitakaukset	8,3	8,3	8,6

Pankkitakaukset koostuvat pääasiassa asiakkaalle annetuista takauksista varastointijärjestelyyn liittyen.

Edellä mainittujen sitoumusten lisäksi on annettu seuraavat takaukset:

Scanfil Oyj on antanut omavelkaiset takaukset Nordea Bank Oyj:lle niiden vastuiden maksamisesta, jotka Scanfil Sweden AB:llä tehtyjen johdannaissopimusten perusteella Nordea Bank Oyj:lle kulloinkin on sekä Skandinaviska Enskilda Banken AB:lle korvaten aiemmin Scanfil Sweden AB:n antamat vakuudet. Vastuu Skandinaviska Enskilda Banken AB:lle on maksimissaan 3,6 milj. euroa.

Scanfil Oyj on antanut takauksen tytäryhtiö Scanfil Inc.:n vuokrasopimuksen velvoitteista.

Scanfil EMS Oy on antanut takauksen tytäryhtiön asiakkaan toimitussopimuksen perusteella mahdollisesti syntyvistä velvoitteista. Takaus rajoittuu määrältään 7,5 milj. euroon ja päättyy seitsemän vuoden kuluttua viimeisen tuotesopimuksen päättymisestä.

LUKUJA NELJÄNNESVUOSITTAIN

milj. euroa

	Q2/20	Q1/20	Q4/19	Q3/19	Q2/19	Q1/19	Q4/18	Q3/18	Q2/18
Liikevaihto	155,6	144,1	154,7	152,3	142,6	129,9	140,2	131,5	151,7
Liikevoitto	10,2	8,6	10,0	12,1	6,4	6,8	7,5	8,8	11,2
Liikevoitto, %	6,5	6,0	6,5	7,9	4,5	5,3	5,4	6,7	7,4
Kauden tulos	8,3	7,5	9,8	8,8	4,6	4,8	6,4	6,9	8,0

KATSASTUSKAUDEN JÄLKEISET TAPAHTUMAT

Scanfil tiedotti 29.6.2020 myyvän Kiinassa Hangzhoussa sijaitsevan tytäryhtiön Scanfil (Hangzhou) Co., Ltd.:n koko osakekannan. Kaupan täytäntöön-panoehdot täyttyivät katsauskauden jälkeen ja kauppa astui lopullisesti voimaan 14.7.2020. Kauppahinta on 18,4 milj. euroa ja kaupan positiivinen vaikutus liikevoittoon on noin 11,3 milj. euroa, josta oman pääoman muuntoeroja on noin 7,9 milj.euroa. Katsauskauden päättyessä myydyn yhtiön varat olivat 26,8 milj. euroa ja velat 11,8 milj. euroa ja molemmat koostuivat pääosin käyttöpääomaeristä.

Scanfil tiedotti 1.7.2020, että se suunnittelee Hampurissa sijaitsevan Scanfil GmbH:n tuotannon alasajoa sekä tehtaан sulkemista. Tehtaан tuotanto jatkuu Wutha-Farnrodan tehtaalla Saksassa ja Sieradzin tehtaalla Puolassa. Yhtiö on aloittanut koko Hampurin tehtaан henkilöstöä koskevan konsultaatioprosessin. Jos suunnitelma päätetään toteuttaa, aiheutuu Scanfilille noin 6 milj. euron kertaluonteiset uudelleen-järjestelykulut, jotka kirjataan vuoden 2020 kolmannelle kvartaalille. Suunnitelman odotetaan tuovan noin 2,5 milj. euron vuosittaiset kustannussäästöt.

TUNNUSLUKUJEN LASKENTAKAAVAT

Oman pääoman tuotto-%	$\frac{\text{Tilikauden voitto} \times 100}{\text{Oma pääoma (keskiarvo)}}$
Oikaistu oman pääoman tuotto-%	$\frac{\text{Oikaistu tilikauden voitto} \times 100}{\text{Oikaistu oma pääoma (keskiarvo)}}$
Sijoitetun pääoman tuotto-%	$\frac{(\text{Voitto ennen veroja} + \text{korko- ja muut rahoituskulut}) \times 100}{\text{Taseen loppusumma} - \text{korottomat velat (keskiarvo)}}$
Nettovelkaantumisaste (%)	$\frac{(\text{Korolliset velat} - \text{rahat, pankkisaamiset ja rahoitusarvopaperit}) \times 100}{\text{Oma pääoma}}$
Omavaraisuusaste (%)	$\frac{\text{Oma pääoma} \times 100}{\text{Taseen loppusumma} - \text{saadut ennakot}}$
Tulos / osake	$\frac{\text{Tilikauden voitto}}{\text{Osakkeiden osakeantioikaistu lukumäärä keskimäärin vuoden aikana}}$
Oikaistu tulos / osake	$\frac{\text{Oikaistu tilikauden voitto}}{\text{Osakkeiden osakeantioikaistu lukumäärä keskimäärin vuoden aikana}}$
Oma pääoma / osake	$\frac{\text{Oma pääoma}}{\text{Osakkeiden osakeantioikaistu lukumäärä tilikauden lopussa}}$
Osinko / osake	$\frac{\text{Tilikaudelta jaettava osinko (hallituksen esitys)}}{\text{Osakkeiden lukumäärä vuoden lopussa}}$
Osinko / tulos (%)	$\frac{\text{Osakekohtainen osinko} \times 100}{\text{Osakekohtainen tulos}}$
Efektiiivinen osinkotuotto (%)	$\frac{\text{Osakekohtainen osinko} \times 100}{\text{Osakkeen kurssi vuoden lopussa}}$
Hinta / voitto -suhde (P/E-luku)	$\frac{\text{Osakkeen kurssi vuoden lopussa}}{\text{Tulos / osake}}$
Osakkeen keskipörssi	$\frac{\text{Osakkeiden kokonaisvaihto}}{\text{Vaihdettujen osakkeiden lukumäärä}}$
Osakekannan markkina-arvo	$\text{Osakkeiden lukumäärä} \times \text{tilinpäätöspäivän kurssi}$

Scanfil Oyj

Petteri Jokitalo
Toimitusjohtaja

Lisätiedot:

Toimitusjohtaja Petteri Jokitalo
puh. +358 8 4882 111

JAKELU NASDAQ OMX, Helsinki
Keskeiset tiedotusvälineet
www.scanfil.com

Scanfil Oyj on kansainvälinen elektroniikkateollisuuden sopimusvalmistaja ja järjestelmätoimittaja, jolla on yli 40 vuoden kokemus vaativasta sopimusvalmistustoiminnasta. Scanfil tarjoaa asiakkaiden käyttöön laajan palvelukokonaisuuden, joka ulottuu tuotesuunnittelusta tuotteen valmistukseen, materiaalien hallintaan sekä logistiin ratkaisuihin. Vertikaalisesti integroitu tuotanto ja kokonaisvaltainen toimitusketju luovat pohjan Scanfilin kilpailuvalteille: nopeudelle, joustavuudelle ja luotettavuudelle.

Tyypillisiä Scanfilin valmistamia tuotteita ovat mobiili- ja tietoliikenneverkkolaitteet, automaatiojärjestelmien moduulit, taajuusmuuttajat, hissien ohjausjärjestelmät, analysaattorit, erilaiset peli- ja itsepalveluautomaatit sekä hoitoteknologiaan ja säähavainnointiin liittyvät laitteet. Scanfilin palveluita käyttävät monet kansainväliset automaatio-, energia-, tietoliikenne- ja terveystekniikan alan toimijat sekä kaupungistumiseen liittyvien toimialojen yritykset. Scanfilin tehdasverkostoon kuuluu Euroopassa, Aasiassa sekä Pohjois-Amerikassa sijaitsevat tuotantoyksiköt.

Ei julkistettavaksi tai levitettäväksi, suoraan tai epäsuorasti, missään maassa, missä levittäminen tai julkistaminen olisi lainvastaista. Ennakkonäkemykset: Tietyt toteamukset tässä pörssitiedotteessa ovat ennakkonäkemyksiä, joihin sisältyy tunnettuja ja tuntemattomia riskejä, epävarmuustekijöitä ja muita tekijöitä, jotka saattavat aiheuttaa sen, että Scanfil Oyj:n toteutuvat tulokset, suoritukset tai saavutukset poikkeavat olennaisesti niistä tulevaisuuden tuloksista, suorituksista tai saavutuksista, jotka on kerrottu tai joihin on viitattu tällaisissa ennakkonäkemyksissä. Tähän pörssitiedotteeseen sisältyvät ennakkonäkemykset voivat sisältää sellaisia sanoja kuin "saattaa", "tulee", "odotetaan", "ennakoidaan", "suunnitellaan", "uskotaan", tai muuta vastaavaa terminologiaa. Uusia riskitekijöitä voi syntyä ajoittain, eikä yhtiön johdolla ole mahdollisuutta ennakoida kaikkia noita riskitekijöitä tai sitä, miten nämä tekijät voivat vaikuttaa Scanfil Oyj:n toteutuvan tuloksen, suoritusten ja saavutusten olennaiseen poikkeamiseen ennakkonäkemyksissä mainituista. Nämä riskitekijät ja epävarmuustekijät huomioon ottaen sijoittajien ei tulisi liikaa luottaa ennakkonäkemyksiin toteutuvien tulosten ennakkointina. Tässä pörssitiedotteessa ilmaistut ennakkonäkemykset ovat ajankohtaisia ainoastaan tässä pörssitiedotteessa mainittuna päivänä. Ei ole odotettavissa, että tällaista tietoa päivitetäisiin, täydennettäisiin tai tarkistettaisiin kaikissa tilanteissa, muutoin kuin lain tai säännösten niin edellyttäessä, uuden informaation, muuttuvien olosuhteiden tai tulevaisuuden tapahtumien pohjalta tai muissa tilanteissa.