

Scanfil Oyj 2019 Q2 katsaus ja puolivuosikatsaus

9.8.2019



Scanfil-konsernin vuoden 2019 toisen neljänneksen katsaus ja tammi-kesäkuun puolivuositiedot

Q2/2019: Kasvua ensimmäisestä neljänneksestä, kasvava kysyntä ja HASEC-Elektronik GmbH:n hankinta vahvistavat loppuvuotta

Huhti – kesäkuu

- Liikevaihto 142,6 (Q2 2018: 151,7) milj. euroa, laskua 6,0 %
- Oikaistu liikevoitto 10,3 milj. euroa, 7,2 % liikevaihdosta
- Liikevoitto 6,4 (11,2) milj. euroa, 4,5 % (7,4 %) liikevaihdosta
- Voitto katsauskaudella 4,6 (8,0) milj. euroa
- Tulos / osake 0,07 (0,12) euroa, oikaistu tulos / osake 0,13 euroa

Tammi – kesäkuu

- Liikevaihto 272,5 (H1 2018: 291,3) milj. euroa, laskua 6,5 %
- Oikaistu liikevoitto 17,3 milj. euroa, 6,3 % liikevaihdosta
- Liikevoitto 13,3 (21,5) , milj. euroa 4,9 % (7,4 %) liikevaihdosta
- Voitto katsauskaudella 9,4 (15,5) milj. euroa
- Tulos / osake 0,15 (0,24) euroa, oikaistu tulos / osake 0,21 euroa

Tulevaisuuden näkymät

Scanfil muuttaa ohjaustaan vuodelle 2019 ja arvio nyt vuoden 2019 liikevaihdon olevan 580 - 610 milj. euroa ja oikaistun* (ei raportoidun) liikevoiton 39 – 42 milj. euroa.

* Tammi-kesäkuun oikaisuerät sisältävät HASEC – Elektronik GmbH:n hankintakulut (0,4 milj. euroa) sekä Scanfil GmbH:n liikearvon alaskirjauksen(3,6 milj. euroa).

Aikaisemmin Scanfil arvioi vuoden 2019 liikevaihdon olevan 560 – 610 milj. euroa ja (raportoidun) liikevoiton 36 – 41 milj. euroa.

AVAINLUVUT

| | Q2/2019 | Q2/2018 | Muutos % | H1/2019 | H1/2018 | Muutos % | 2018 |
|---|---------|---------|----------|---------|---------|----------|-------|
| Liikevaihto, milj.euroa | 142,6 | 151,7 | -6 % | 272,5 | 291,3 | -6 % | 563,0 |
| Liikevoitto, milj.euroa | 6,4 | 11,2 | -43 % | 13,3 | 21,5 | -38 % | 37,8 |
| Liikevoitto, oikaistu, milj. euroa | 10,3 | 11,2 | -9 % | 17,3 | 21,5 | -20 % | 37,8 |
| Liikevoitto, % | 4,5 | 7,4 | | 4,9 | 7,4 | | 6,7 |
| Liikevoitto, oikaistu, % | 7,2 | 7,4 | | 6,3 | 7,4 | | 6,7 |
| Tulos, milj.euroa | 4,6 | 8,0 | -43 % | 9,4 | 15,5 | -39 % | 28,9 |
| Tulos, oikaistu, milj.euroa | 8,4 | 8,0 | 6 % | 13,4 | 15,5 | -14 % | 28,9 |
| Tulos/osake, euroa | 0,07 | 0,12 | -43 % | 0,15 | 0,24 | -39 % | 0,45 |
| Tulos/osake, oikaistu, euroa | 0,13 | 0,12 | 8 % | 0,21 | 0,24 | -13 % | 0,45 |
| Oman pääoman tuotto, % | | | | 12,8 | 24,3 | | 21,5 |
| Oman pääoman tuotto, oikaistu, % | | | | 18,1 | 24,3 | | 21,5 |
| Omavaraisuusaste, % | | | | 41,7 | 40,6 | | 47,7 |
| Nettovelkaantumisaste, % | | | | 45,6 | 34,1 | | 19,5 |
| Liiketoiminnan nettorahavirta, milj.euroa | | | | 7,4 | 8,5 | -13 % | 29,0 |
| Henkilöstö keskimäärin | | | | 3 476 | 3 446 | 1 % | 3 414 |

Toimitusjohtaja Petteri Jokitalo

Asiakaskysyntä piristyi toisen neljänneksen aikana. Liikevaihto oli 142,6 milj. euroa, jossa kasvua vuoden ensimmäiseen neljännekseen lähes 10% laajan asiakaskunnan tukemana. Kaikkien asiakassegmenttien, lukuun ottamatta ”Medtec & Life Science” –segmenttiä, myynti kehittyi positiivisesti. Toukokuussa ostetun HASEC-Elektronik GmbH:n vaikutus neljänneksen liikevaihtoon oli noin 1,5 milj. euroa.

Toisen neljänneksen oikaistu liikevoittotaso vahvistui kasvaneen liikevaihdon tukemana ja oli 10,3 milj. euroa eli 7,2 % liikevaihdosta. Raportoitu liikevoitto (6,4 milj. euroa) sisältää oikaisueriä yhteensä 3,8 milj. euroa, joka koostuu HASEC-Elektronik GmbH:n hankintaan liittyvistä kuluista 0,2 milj. euroa sekä Scanfil (Hamburg) GmbH:n konserniliikearvoon liittyvästä, ei kassavaikutteisesta alaskirjauksesta 3,6 milj. euroa. Scanfil Hampurin liiketoiminta ei ole kehittynyt odotetusti ja taseen liikearvolle ei ollut enää perusteita. Nyt tehdyn alaskirjauksen jälkeen Hampurin tehtaan liikearvo on alaskirjattu kokonaisuudessaan. Toimenpiteet Hampurin liiketoiminnan kehittämiseksi jatkuvat vahvasti; erityisenä painopisteenä asiakaskunnan laajentaminen ja liikevaihdon kasvattaminen.

Liiketoiminnan nettorahavirta oli neljänneksellä 7,8 milj. euroa ja Scanfilin omavaraisuusaste neljänneksen lopussa 41,7 % ja nettovelkaantumisaste 45,6 %. Scanfilin rahoitusasema on vakaa.

Saksalaisen sopimusvalmistaja HASEC-Elektronik GmbH:n kauppa astui lopullisesti voimaan 17.6.2019,

jonka jälkeen sen liiketoiminta sisältyy Scanfilin konsernitilinpäätökseen.

Hasecin hankinnalla saimme vahvan elektroniikkatehtaan, paikallisjohdon ja myyntiorganisaation keskellä Saksan markkinaa sekä laajasti uusia asiakkauksia, jolle voimme jatkossa tarjota myös Scanfilin globaalia tehdas- ja toimittajaverkostoa. Olen vakuuttunut että HASEC:in hankinta tulee merkittävästi vauhdittamaan Scanfilin kasvustrategiaa Keski-Euroopassa.

Uskon asiakaskysynnän vahvistuvan loppuvuonna edelleen, vaikkakin yleinen epävarmuus maailman taloudessa ja myös asiakkaidemme näkymissä on lisääntynyt. On selvää, että lisääntyneen epävarmuuden tilanteessa kulukuri ja kulujen pitäminen mahdollisimman joustavana on ensiarvoisen tärkeää. Päivitämme vuoden 2019 näkymäämme ja arvioimme 2019 liikevaihdon olevan 580 – 610 milj. euroa ja oikaistun liikevoiton 39 – 42 milj. euroa. HASEC:n odotettu vaikutus myyntiin on noin 20 milj. euroa ja liikevoittoon noin 1 milj. euroa.

Olen tyytyväinen toisen neljänneksen oikaistuun operatiiviseen liikevoittotasoon kuin myös neljänneksen aikana ”maaliin viedyn” HASEC – yrityskaupan toteutumiseen. Kiitos asiakkaille ja toimittajille tuesta ja luottamuksesta sekä henkilöstölle menestyksekkästä työstä.

Markkinat ja asiakassegmentit

Scanfil jakaa asiakkautensa seuraaviin asiakassegmentteihin: "Communication", "Consumer Applications", "Energy & Automation", "Industrial" ja "Medtec & Life Science".

"Communication"- segmenttiin kuuluvien asiakkaiden tyypillisiä tuotteita ovat tukiasemat, keskuksat ja vahvistimet sekä mm. kamera- ja radiojärjestelmät. "Consumer Applications" -segmenttiin kuuluvien asiakkaiden tuotteet ovat tyypillisesti kuluttajien loppukäyttämiä tuotteita kuten mm. pullonpalautus-, peli- ja itsepalvelupesula-automaatit sekä valokuvauskioskit. "Energy & Automation" -segmentin asiakkaiden tuotteita ovat mm. taajuusmuuttajat, invertterit, kytkimet ja automaatiojärjestelmät. "Industrial" -segmentin asiakkaiden tuotteita käytetään teollisissa sovelluksissa, joita ovat esimerkiksi trukkien ohjauksjärjestelmät tai älykkäät valaisinjärjestelmät. "Medtec & Life Science" -asiakkaiden tuotteita ovat mm. hammaslääkärituolit, analyysointilaitteet, massaspektrometrit ja pilvenkorkeusmittarit.

Toisella neljänneksellä konsernin liikevaihto kasvoi 12,7 milj. euroa (9,8 %) edelliseen kvartaaliin verrattuna.

"Industrial"-segmentin kysyntä kehittyi vahvasti ja se kasvoi edellisestä kvartaalista 5,6 milj. euroa (15,6 %).

Odotusten mukaisesti myös "Consumer Applications" -segmentin liikevaihto kääntyi toisella kvartaalilla kasvuun. Segmentin myynti kasvoi 4,1 milj. euroa (17,6 %) edellisestä kvartaalista.

"Communication" -segmentin myynti piristyi odotetusti ensimmäiseen neljännekseen verrattuna. Kasvu oli 1,5 milj. euroa (11,9 %), vaikka erään merkittävän yksittäisen asiakkaan myynnin kasvu myöhästyikin toisella neljänneksellä.

"Energy & Automation" -segmentin liikevaihto kasvoi 2,6 milj. euroa (10,3 %) ja "Communication" -segmentti kasvoi 1,4 milj. euroa (8,1%).

"Medtec & Life Science" -segmentin liikevaihto laski 1,2 milj. euroa (- 4,4%) edelliseen kvartaaliin verrattuna.

Suurimman asiakkaan osuus liikevaihdosta oli noin 14 (12) % ja kymmenen suurimman asiakkaan osuus noin 56 (62) %.

| milj.euroa | Q1/2018 | Q2/2018 | Q3/2018 | Q4/2018 | Q1/2019 | Q2/2019 | % Q2 lv:sta 2019 |
|-----------------------|--------------|--------------|--------------|--------------|--------------|--------------|------------------------|
| Communication | 22,3 | 23,7 | 24,3 | 27,2 | 17,9 | 19,4 | 13,6 % |
| Consumer Applications | 36,2 | 38,8 | 25,6 | 25,1 | 23,5 | 27,6 | 19,4 % |
| Energy & Automation | 26,0 | 27,3 | 26,5 | 27,7 | 25,7 | 28,3 | 19,9 % |
| Industrial | 29,9 | 37,3 | 32,3 | 35,1 | 35,9 | 41,5 | 29,1 % |
| Medtec & Life Science | 25,2 | 24,6 | 22,9 | 25,2 | 26,9 | 25,7 | 18,0 % |
| Yhteensä | 139,6 | 151,7 | 131,5 | 140,2 | 129,9 | 142,6 | 100,0 % |

Hankitut liiketoimet

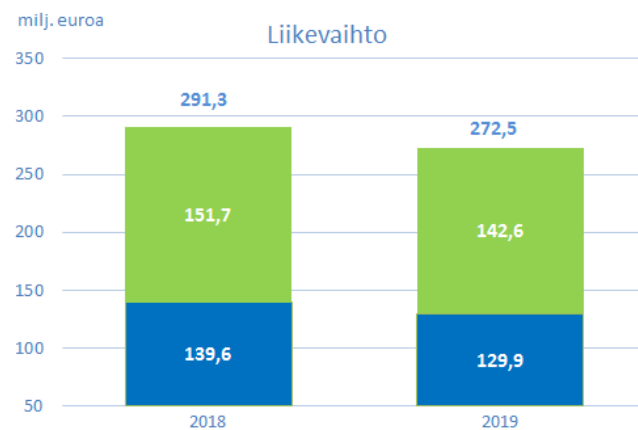
Scanfil Oyj allekirjoitti 22.5.2019 sopimuksen saksalaisen elektroniikan sopimusvalmistajan HASEC-Elektronik GmbH:n koko osakekannan ostosta. Kauppa sai soveltuvan kilpailuviranomaisen hyväksynnän ja astui lopullisesti voimaan 17.6.2019. Kauppahinta oli 10,3 miljoonaa euroa. Scanfil rahoitti kaupan kassavaroillaan sekä suuntaamalla osakeannin HASEC-Elektronik GmbH:n omistajille osana kauppahinnan maksua. Osakkeiden osuus kauppahinnasta oli 2,2 miljoonaa euroa, joka vastaa 544 554 osaketta Scanfilin osakkeen maaliskuun 2019 keskikurssilla mitattuna. Scanfil teki suunnatun osakeannin myyjille

kaupan lopullisen toteutumisen yhteydessä. HASEC Elektronik GmbH:n liiketoiminta sisällytetään Scanfilin konsernitilinpäätökseen 17.6.2019 alkaen.

Vuonna 1991 perustettu HASEC-Elektronik GmbH työllistää noin 200 henkilöä, ja sillä on tuotantolaitos Wutha-Farnrodassa lähellä Eisenachia Keski-Saksassa. HASEC:lla on paljon pitkäaikaisia asiakassuhteita ja yhtiöllä on vankka asema "high mix-low volume" valmistajana sekä järjestelmäintegraattorina. Kauppa vahvistaa Scanfilin asemaa Saksan markkinoilla ja laajentaa yrityksen asiakaskuntaa. HASEC-Elektronik GmbH:n liikevaihto vuonna 2018 oli 37,1 milj. euroa.

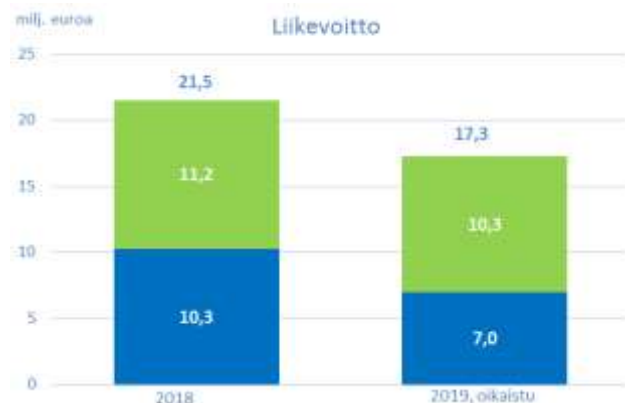
Liikevaihto

- **Huhti-kesäkuun** liikevaihto oli 142,6 milj. euroa, laskua oli 9,1 milj. euroa, 6,0 % edellisen vuoden vastaavaan jaksoon verrattuna.
- Keskeiset muutokset asiakassegmenteittäin
 - "Consumer Applications" –asiakassegmentin liikevaihto laski 11,1 milj. euroa, 28,7 %. Lasku johtui yksittäisen asiakkaan tuotteiden kysynnän muutoksesta. Näiden tuotteiden kysyntä on jatkunut matalalla tasolla jo viime vuoden kolmannelta kvartaalilta alkaen, ja tuotteiden valmistus loppuu kokonaan vuoden 2019 aikana.
 - "Communication" - segmentin liikevaihto laski 4,3 milj. euroa, 18,2 %. Myynnin lasku johtui yksittäisen asiakkaan heikentyneestä kysynnästä.
 - "Industrial"-segmentti kasvoi 4,2 milj. euroa, 11,3 % vuoden takaiseen verrattuna. Myös "Energy & Automation" –segmentin sekä "Medtec & Life Science" -segmentin liikevaihdot kasvoivat hieman vuoden takaiseen verrattuna.
- **Tammi-kesäkuun** liikevaihto oli 272,5 milj. euroa, laskua 6,5 % .



Liikevoitto

- **Huhti-kesäkuun** oikaistu liikevoitto oli 10,3 milj. euroa (7,2 % liikevaihdosta). Oikaistu liikevoitto laski 8,5 % edellisen vuoden vastaavaan jaksoon verrattuna. Lasku johtui pääosin liikevaihdon laskusta.
- **Huhti-kesäkuun** raportoitu liikevoitto oli 6,4 milj. euroa (4,5 % liikevaihdosta). Liikevoitto sisältää oikaisueriä yhteensä 3,8 milj. euroa, joka koostuu HASEC-Elektronik GmbH:n hankintaan liittyvistä kuluista 0,2 milj. euroa sekä Scanfil GmbH:n liiketoimintaan liittyvän konserniliikearvon alaskirjauksen 3,6 milj. euroa.
- **Tammi-kesäkuun** oikaistu liikevoitto oli 17,3 milj. euroa, 6,3 % liikevaihdosta. Oikaistu liikevoitto laski 19,6 % edelliseen vuoteen verrattuna. Lasku johtui liikevaihdon laskusta sekä muutoksista tuotemixissä.



Liiketoiminnan nettorahavirta

- **Tammi-kesäkuun** liiketoiminnan nettorahavirta oli 7,4 milj. euroa, ja se oli lähes edellisen vuoden tasolla
- Positiivinen liiketoiminnan rahavirta johtui positiivisesta liiketuloksesta sekä käyttöpääoman hallintaan tehdyistä toimenpiteistä.



Scanfil-konsernin puolivuositiedot 1.1. – 30.6.2019

Taloudellinen kehitys

Konsernin liikevaihto tammi-kesäkuussa oli 272,5 (291,3) milj. euroa, laskua 6,5 % edellisen vuoden vastaavaan jaksoon verrattuna. Laskua tapahtui erityisesti ”Consumer Applications” -asiakassegmentissä, jonka liikevaihto laski 11,1 milj. euroa, 28,7 %. Lasku johtui yksittäisen asiakkaan tuotteiden kysynnän muutoksesta. Konsernin liikevoitto tammi-kesäkuussa oli 13,3 (21,5) milj. euroa, joka on 4,9 (7,4) % liikevaihdosta. Liikevoitto sisältää oikaisueriä yhteensä 4,0 milj. euroa, joka koostuu HASEC-Elektronik GmbH:n hankintaan liittyvistä kuluista 0,4 milj. euroa sekä Scanfil GmbH:n liiketoimintaan liittyvän konserniliikkeen alaskirjauksen 3,6 milj. euroa. Vuonna 2014 hankitun saksalaisen tytäryhtiön Scanfil GmbH:n liiketoiminta ei ole kehittynyt ennakoitusti ja tämän seurauksena yhtiö on arvonalentumistestaukseen perustuen kirjannut arvonalentumisen. Oikaistu liikevoitto oli 17,3 milj. euroa ja 6,3 % liikevaihdosta. Oikaistu liikevoitto laski 19,6 % edelliseen vuoteen verrattuna. Liikevoiton lasku johtui pääasiassa liikevaihdon laskusta. Katsauskauden tulos oli 9,4 (15,5) milj. euroa.

Katsauskauden osakekohtainen tulos oli 0,15 (0,24) euroa. Sijoitetun pääoman tuotto oli 12,7 (22,7) %. Tunnuslukujen heikentyminen johtuu pääosin edellä kerrotuista oikaisueristä sekä edellisvuotta alhaisemmasta liiketuloksesta.

Konsernin liikevaihto huhti-kesäkuussa oli 142,6 (151,7) milj. euroa ja liikevoitto 6,4 (11,2) milj. euroa, 4,5 % (7,4 %) liikevaihdosta. Kvartaalin liikevoitto sisältää 0,2 milj. euroa HASEC-Elektronik GmbH:n hankintakuluja sekä 3,6 milj. euron liikkeen arvonalentumisen. Oikaistu liikevoitto oli 10,3 milj. euroa, 7,2 % liikevaihdosta. Huhti-kesäkuun tulos oli 4,6 (8,0) milj. euroa.

HASEC-Elektronik GmbH:n liiketoiminta on yhdistelty Scanfil -konserniin 17.6.2019 alkaen. Vaikutus konsernin liikevaihtoon raportointikaudella oli 1,5 milj. euroa ja nettotulokseen +0,0 milj. euroa. Kauppahinta oli 10,3 milj. euroa ja alustavasti siitä kohdistettiin pitkäaikaisille asiakassuhteille 3,8 milj. euroa, jossa laskennallinen verovelka on 1,1 milj. euroa ja kohdistamatonta liikkeen kirjattiin 1,6 milj. euroa. Tiedot hankitusta nettovarallisuudesta esitetään osavuositiedotuksen taulukko-osassa.

Rahoitus ja investoinnit

Konsernin rahoitusasema on vakaa. Konsernitaseen loppusumma oli 356,8 (323,6) milj. euroa. Taseen kasvu johtuu IFRS 16 *Vuokrasopimukset* – standardin käyttöönotosta sekä HASEC-Elektronik GmbH:n hankinnasta. Vuoden 2019 alusta lähtien lähes kaikki konsernin vuokrasopimukset on kirjattu taseeseen vuokranmaksuvelvoitteina ja niihin liittyviä omaisuuserinä. Kesäkuun 2019 lopussa käyttöomaisuus sisältää 20,6 milj. euroa IFRS 16 mukaisia vuokravelvoitteisiin liittyviä käyttöoikeusomaisuuseriä ja niitä vastaavat velkaerät. HASEC-Elektronik GmbH:n taseen loppusumma 30.6.2019 oli 21,5 milj. euroa. Konsernin rahavarat olivat 26,5 (21,2) milj. euroa. Vierasta pääomaa oli 208,4 (192,3) milj. euroa, josta korotonta vierasta pääomaa 113,9 (126,2) milj. euroa ja korollista 94,5 (66,0) milj. euroa. Korollinen vieras pääoma sisältää IFRS 16 mukaisia leasingvastuita 20,7 milj. euroa. Omavaraisuusaste oli 41,7 (40,6) % ja nettovelkaantumisaste 45,6 (34,1) %. IFRS 16 muutos vaikuttaa ensimmäisellä vuosipuoliskolla heikentävästi konsernin omavaraisuusasteeseen -2,6 prosenttiyksikköä ja nettovelkaantumisasteeseen -14,0 prosenttiyksikköä. Oma pääoma per osake oli 2,30 (2,05) euroa.

Konsernin rahoitusjärjestelyyn sisältyy irtisanomiskovenanteja liittyen omavaraisuusasteeseen sekä korollisten nettovelkojen ja käyttökatteen suhteeseen. Kovenanttien ehtoja tarkastellaan kvartaaleittain. Katsauskauden päättyessä kovenanttien ehdot täyttyivät selvästi.

Liiketoiminnan rahavirta oli katsauskaudella tammi-kesäkuussa 7,4 (8,5) milj. euroa. Käyttöpääoman muutos kaudella oli -11,4 (-12,6) milj. euroa. Käyttöpääoman muutos tammi-kesäkuussa 2019 vuodenvaihteeseen verrattuna muodostuu seuraavista eristä: lyhytaikaiset korottomat liikesaamiset kasvoivat 3,7 milj. euroa, vaihto-omaisuus kasvoi 3,9 milj. euroa ja lyhytaikaiset korottomat velat vähenivät 3,8 milj. euroa. Investointien nettorahavirta oli -11,5 (-5,9) milj. euroa, joka sisältää HASEC-Elektronik GmbH:n hankinnan rahavirtavaikutuksen 7,5 milj. euroa. Rahoituksen rahavirta oli 11,3 (-2,1) milj. euroa. Osinkoja maksettiin 8,3 milj. euroa. Luottolimiitin

käyttö kasvoi 22,4 milj. euroa vuodenvaihteeseen verrattuna.

Bruttoinvestoinnit tammi-kesäkuussa olivat 14,3 (6,1) milj. euroa, joka on 5,3 (2,1) % liikevaihdosta. Investoinnit sisältävät HASEC-Elektronik GmbH:n osakkeiden hankintahinnan 10,3 milj. euroa ja muuten ovat pääosin kone- ja laitehankintoja. Poistot ilman arvonalentumisia olivat 6,5 (4,6) milj. euroa. Poistojen kasvusta 1,5 milj. euroa aiheutuu IFRS 16 *Vuokrasopimukset* –standardin käyttöönotosta johtuvasta laadintaperiaatteen muutoksesta.

Yhtiökokouksen päätökset ja hallituksen valtuudet

Scanfil Oyj:n yhtiökokous pidettiin yhtiön pääkonttorissa Sievissä 24.4.2019.

Yhtiökokous valtuutti hallituksen päättämään omien osakkeiden hankkimisesta sekä osakeanneista hallituksen esityksen mukaan. Yhtiökokous valtuutti hallituksen päättämään optio-oikeuksien antamisesta Scanfil-konsernin avainhenkilöille.

Scanfil on laskenut liikkeelle suunnatussa annissa 544 554 uutta osaketta. HASEC-Elektronik GmbH:n omistajille suunnattu anti on osa järjestelyä, jossa Scanfil hankki HASEC-Elektronik GmbH:n koko osakekannan. Uudet osakkeet vastaavat noin 0,9 % Scanfilin kaikista osakkeista ennen antia. Yhtiökokouksen päättämää osakeantivaltuutusta on suunnatun annin jälkeen jäljellä 12,5 milj. osaketta.

Hallituksen esitykset yhtiökokoukselle ovat saatavilla yhtiön www-sivuilla, www.scanfil.com.

Yhtiökokouksen pöytäkirja on ollut 8.5.2019 alkaen luettavissa yhtiön internet-sivuilla osoitteessa www.scanfil.com.

Omat osakkeet

Yhtiö ei omista omia osakkeita.

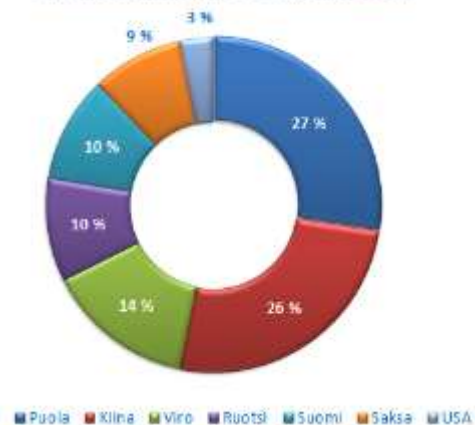
Osakevaihto ja kurssikehitys

Katsauskauden korkein kaupantekokurssi oli 4,68 euroa ja alhaisin 3,73 euroa kauden päätöskurssin ollessa 3,90 euroa. Vaihdetujen osakkeiden määrä katsauskaudella oli 1 247 108 kappaletta, mikä vastaa 1,9 % koko osakemäärästä. Osakekannan markkina-arvo 30.6.2019 oli 251,9 milj. euroa.

Henkilöstö

Katsauskauden päättyessä konsernin palveluksessa (mukaan lukien HASEC-Elektronik GmbH:n 200 henkilöä) oli 3 647 (3 484) henkeä, joista ulkomailla 3 275 (3 105) ja 372 (379) Suomessa. Konsernin keskimääräinen henkilömäärä katsauskauden aikana oli 3 476 (3 446) henkeä.

Henkilöstö maittain 3 647 (30.6. 2019)



Tulevaisuuden näkymät

Scanfil muuttaa ohjaustaan vuodelle 2019 ja arvio nyt vuoden 2019 liikevaihdon olevan 580 - 610 milj. euroa ja oikaistun liikevoiton 39 – 42 milj. euroa.

Scanfil arvioi aikaisemmin vuoden 2019 liikevaihdon olevan 560 – 610 milj. euroa ja liikevoiton 36 – 41 milj. euroa.

Pitkän aikavälin tavoite

Vuonna 2020 Scanfil tavoittelee orgaanisesti 600 milj. euron liikevaihtoa ja 7 % liikevoittotasoa.

Katsauskauden jälkeiset tapahtumat

Scanfil Oyj:n optio-oikeuksilla 2013(C) on 1.7.2019 merkitty yhteensä 90 000 Yhtiön uutta osaketta. Optio-oikeuksilla 2013(C) tehtyjen merkintöjen merkintähinta 261 900 euroa kirjataan kokonaisuudessaan Yhtiön sijoitetun vapaan oman pääoman rahastoon.

Optio-oikeuksilla merkityt osakkeet on rekisteröity kaupparekisteriin 4.7.2019. Uudet osakkeet tuottavat omistajilleen osakkeenomistajan oikeudet rekisteröintipäivästä lähtien. Scanfil Oyj:n osakkeiden kokonaismäärä uusien osakkeiden rekisteröinnin jälkeen on 64 669 993 osaketta.

Liiketoiminnan riskit ja epävarmuustekijät

Epävarmuus maailmantaloudessa on lisääntynyt alkuvuoden aikana, ja se osaltaan heijastuu myös Scanfilin asiakaskunnan loppuvuoden näkymiin. Scanfilin muissa liiketoiminnan riskeissä ei ole tapahtunut oleellisia muutoksia katsauskauden aikana.

Globaalin talouden heikentyminen ja kansainvälinen investointihyödykkeiden kysynnän supistuminen voisivat vaikuttaa negatiivisesti Scanfilin asiakkaiden liiketoiminnan kehittymiseen ja heikentää kysyntää sopimusvalmistusmarkkinoilla. Erityisesti muutokset kansainvälisissä kauppasopimuksissa ja kansainvälisten kaupparajoitusten lisääntyminen voisivat lisätä maailmantalouden kehittymisen epävarmuutta. Scanfilin liiketoimintaan liittyy myös valuuttakurssivaihtelusta aiheutuvia riskejä.

Yhtiön riskejä ja riskien hallintaa kuvataan yhtiön www-sivuilla Corporate Governance -osiossa sekä vuoden 2018 konsernitilinpäätöksen liitetiedoissa.

Laadintaperiaatteet

Osavuositarkastus on laadittu IAS 34 Osavuositarkastukset –standardin mukaisesti.

Scanfil raportoi yhden toimintasegmentin.

Scanfil on ottanut käyttöön 1.1.2019 alkaen uuden standardin IFRS 16 *Vuokrasopimukset*. Käyttöönnotosta aiheutuvat muutokset laadintaperiaatteisiin on kerrottu kohdassa Muutokset laadintaperiaatteissa. Muutoin osavuositarkastuksessa on noudatettu samoja laadintaperiaatteita kuin vuoden 2018 tilinpäätöksessä.

Taulukoiden yksittäiset luvut ja summat on pyöristetty tarkoista luvuista, minkä vuoksi yksittäisten lukujen yhteenlaskettu summa voi poiketa esitetystä summaluvusta. Tunnusluvut on laskettu käyttäen tarkkoja arvoja.

Osavuositarkastus on tilintarkastamaton.

Scanfil Oyj:n hallitus hyväksyi 9.8.2019 pidetyssä kokouksessa tämän osavuositarkastuksen julkistettavaksi.

Muutokset laadintaperiaatteissa

IFRS 16 *Vuokrasopimukset*

Uusi standardi on korvannut IAS 17 -standardin ja siihen liittyvät tulkinnat. IFRS 16 -standardi edellyttää vuokralle ottajilta vuokrasopimusten merkitsemistä taseeseen vuokranmaksuveloitteena sekä siihen liittyvänä omaisuuseränä. Taseeseen merkitseminen muistuttaa paljon IAS 17:n mukaista rahoitusleasingin kirjanpitokäsittelyä. Vuokralle antajien kirjanpitokäsittely on säilynyt suurelta osin IAS 17:n mukaisena.

Seitsemän konsernin kahdestatoista tuotantolaitoksesta toimii vuokratiloissa. Lisäksi konsernissa on autoihin ja muuhun kalustoon (pääasiassa trukit) liittyviä vuokrasopimuksia. Scanfil on käyttänyt siirtymässä yksinkertaistettua lähestymistapaa. Konserni on käyttänyt siirtymähetkellä helpotuksia, jotka koskevat lyhytaikaisia enintään 12 kuukautta kestäviä vuokrasopimuksia sekä arvoltaan enintään noin USD 5000 olevia hyödykkeitä lukuun ottamatta esim. leasingautoja, joiden osalta ei käytetä 12 kuukauden helpotusta. Siten siirtymähetkellä lähes kaikki vuokrasopimukset on kirjattu taseeseen. Diskonttokorkona käytetään konsernin luottojen korkokantaa Suomessa, Ruotsissa, Saksassa ja Virossa. Muiden maiden diskonttokorot on määritetty maakohtaisesti.

Vuokrasopimusten taseeseen kirjattava käyttöoikeusomaisuuserä ja vuokrasopimusvelka 1.1.2019 oli 14,8 milj. euroa.

Standardin käyttöönotto vaikuttaa tunnuslukuihin; omavaraisuusaste on heikentynyt 2,6 prosenttiyksikköä ja nettovelkaantumisaste 14,0 prosenttiyksikköä. Vaikutus nettotulokseen on vähäinen.

Täsmäytyslaskelma

1000 EUR

| | |
|---|--------|
| Vähimmäisvuokravastuut tilinpäätöksessä 31.12.2018 | 12 035 |
| Diskonttauksen vaikutus | -1 145 |
| Vähimmäisvuokrakausia pidemmät vuokratkaudet | 5 371 |
| Vuokrasopimusvastuisiin sisältyvä uusi vuokrasopimus, joka alkaa 1.2.2019 | -1 422 |

IFRS 16 mukainen käyttöoikeusomaisuuserä 1.1.2019 **14 839**

Muilla standardimuutoksilla ei ole vaikutusta konsernin tilinpäätökseen.

Konsernin tuloslaskelma

milj. euro

| | 4 - 6 2019 | 4 - 6 2018 | 1 - 6 2019 | 1 - 6 2018 | 1 - 12 2018 |
|--|---------------|---------------|---------------|---------------|----------------|
| Liikevaihto | 142,6 | 151,7 | 272,5 | 291,3 | 563,0 |
| Liiketoiminnan muut tuotot | 0,5 | 0,1 | 0,6 | 0,4 | 0,8 |
| Valmiiden ja keskeneräisten tuotteiden varastojen muutos | -0,2 | -0,1 | 0,3 | -1,1 | -0,3 |
| Kulut | -129,6 | -138,2 | -250,0 | -264,6 | -516,2 |
| Poistot | -6,9 | -2,3 | -10,1 | -4,6 | -9,5 |
| Liikevoitto | 6,4 | 11,2 | 13,3 | 21,5 | 37,8 |
| Rahoitustuotot ja -kulut | 0,4 | -1,2 | -0,4 | -2,2 | -1,7 |
| Voitto ennen veroja | 6,8 | 10,0 | 12,8 | 19,3 | 36,0 |
| Tuloverot | -2,2 | -2,0 | -3,4 | -3,7 | -7,1 |
| Tilikauden voitto | 4,6 | 8,0 | 9,4 | 15,5 | 28,9 |
| Jakautuminen: Emoyrityksen omistajille | 4,6 | 8,0 | 9,4 | 15,5 | 28,9 |
| Emoyrityksen omistajille kuuluvasta tuloksesta laskettu osakekohtainen tulos: laimentamaton ja laimennusvaikutuksella oikaistu osakekohtainen tulos (euroa) | 0,07 | 0,12 | 0,15 | 0,24 | 0,45 |

Konsernin laaja tuloslaskelma

milj. euroa

| | 4 - 6 2019 | 4 - 6 2018 | 1 - 6 2019 | 1 - 6 2018 | 1 - 12 2018 |
|---|---------------|---------------|---------------|---------------|----------------|
| Tilikauden voitto | 4,6 | 8,0 | 9,4 | 15,5 | 28,9 |
| Erät, jotka saatetaan myöhemmin siirtää tulosvaikutteiseksi | | | | | |
| Muuntoerot | -2,4 | -1,2 | -0,1 | -2,0 | -2,4 |
| Rahavirran suojaukset | 0,2 | -0,5 | 0,4 | -0,4 | -0,2 |
| Tilikauden muut laajan tuloksen erät verojen jälkeen | -2,2 | -1,6 | 0,3 | -2,4 | -2,6 |
| Tilikauden laaja tulos yhteensä | 2,4 | 6,3 | 9,7 | 13,2 | 26,3 |
| Jakautuminen: Emoyrityksen omistajille | 2,4 | 6,3 | 9,7 | 13,2 | 26,3 |

Konsernin tase

milj. euro

| Varat | 30.6.2019 | 30.6.2018 | 31.12.2018 |
|--|----------------------------|----------------------------|-----------------------------|
| Pitkäaikaiset varat | | | |
| Aineelliset käyttöomaisuushyödykkeet | 73,9 | 49,1 | 49,1 |
| Liikearvo | 7,9 | 10,0 | 10,1 |
| Muut aineettomat hyödykkeet | 16,0 | 13,1 | 12,2 |
| Osuudet osakkuusyrityksissä | 0,5 | | |
| Myytavissä olevat sijoitukset | 0,0 | 0,0 | 0,0 |
| Laskennalliset verosaamiset | 5,0 | 4,8 | 4,4 |
| Pitkäaikaiset varat yhteensä | 103,3 | 77,0 | 75,9 |
| Lyhytaikaiset varat | | | |
| Vaihto-omaisuus | 111,2 | 104,3 | 99,2 |
| Myyntisaamiset ja muut saamiset | 112,1 | 118,5 | 107,6 |
| Ennakkomaksut | 0,4 | 1,2 | 0,3 |
| Tilikauden verotettavaan tuloon perustuvat verosaamiset | 3,3 | 1,5 | 1,6 |
| Rahavarat | 26,5 | 21,2 | 19,2 |
| Lyhytaikaiset varat yhteensä | 253,4 | 246,7 | 227,9 |
| Varat yhteensä | 356,8 | 323,6 | 303,8 |
| Oma pääoma ja velat | 30.6.2019 | 30.6.2018 | 31.12.2018 |
| Emoyrityksen omistajille kuuluva oma pääoma | | | |
| Osakepääoma | 2,0 | 2,0 | 2,0 |
| Sijoitetun vapaan oman pääoman rahasto | 30,6 | 28,3 | 28,4 |
| Käyvän arvon rahasto | 0,2 | -0,4 | -0,2 |
| Muut rahastot | 6,9 | 6,7 | 6,7 |
| Muuntoerot | 4,1 | 4,7 | 4,3 |
| Kertyneet voittovarot | 104,6 | 90,1 | 103,6 |
| Oma pääoma yhteensä | 148,4 | 131,4 | 144,7 |
| Pitkäaikaiset velat | | | |
| Laskennalliset verovelat | 7,2 | 4,4 | 6,0 |
| Varaukset | 0,4 | 0,3 | 0,3 |
| Rahoitusvelat | 22,0 | 21,9 | 16,6 |
| Pitkäaikaiset velat yhteensä | 29,6 | 26,6 | 22,8 |
| Lyhytaikaiset velat | | | |
| Ostovelat ja muut velat | 103,9 | 118,2 | 103,5 |
| Tilikauden verotettavaan tuloon perustuvat verovelat | 2,3 | 2,9 | 1,8 |
| Varaukset | 0,2 | 0,4 | 0,1 |
| Lyhytaikaiset rahoitusvelat | 72,5 | 44,1 | 30,8 |
| Lyhytaikaiset velat yhteensä | 178,8 | 165,6 | 136,2 |
| Velat yhteensä | 208,4 | 192,3 | 159,1 |
| Oma pääoma ja velat yhteensä | 356,8 | 323,6 | 303,8 |

Konsernin rahavirtalaskelma

milj. euro

| | 1.1.-30.6.2019 | 1.1.-30.6.2018 | 1.1.-31.12.2018 |
|--|----------------|----------------|-----------------|
| Liiketoiminnan rahavirrat | | | |
| Tilikauden voitto | 9,4 | 15,5 | 28,9 |
| Oikaisut tilikauden voittoon | 14,5 | 10,2 | 18,2 |
| Käyttöpääoman muutos | -11,4 | -12,6 | -9,5 |
| Maksetut korot ja muut rahoituskulut | -1,0 | -0,9 | -1,7 |
| Saadut korot | 0,1 | 0,0 | 0,1 |
| Maksetut verot | -4,2 | -3,8 | -6,9 |
| Liiketoiminnan nettorahavirta | 7,4 | 8,5 | 29,0 |
| Investointien rahavirrat | | | |
| Tytäryritysten hankinta vähennettynä hankintahetken rahavaroilla | -7,5 | | |
| Investoinnit aineellisiin ja aineettomiin hyödykkeisiin | -4,1 | -6,3 | -10,1 |
| Aineellisten ja aineettomien hyödykkeiden myynnit | 0,1 | 0,3 | 0,4 |
| Investointien nettorahavirta | -11,5 | -5,9 | -9,7 |
| Rahoituksen rahavirrat | | | |
| Lähipiirin sijoitus yhtiön osakkeisiin | | 0,3 | 0,4 |
| Pitkäaikaisten lainojen takaisinmaksut | -5,3 | -5,4 | -10,5 |
| Lyhytaikaisten lainojen takaisinmaksut | -2,8 | | -3,5 |
| Lyhytaikaisten lainojen nostot | 27,6 | 10,1 | |
| Maksetut osingot | -8,3 | -7,0 | -7,0 |
| Rahoituksen nettorahavirta | 11,3 | -2,1 | -20,7 |
| Rahavarojen muutos | 7,2 | 0,5 | -1,3 |
| Rahavarat tilikauden alussa | 19,2 | 20,6 | 20,6 |
| Valuuttakurssien muutosten vaikutus | 0,1 | 0,1 | -0,2 |
| Rahavarat tilikauden lopussa | 26,5 | 21,2 | 19,2 |

Laskelma konsernin oman pääoman muutoksista

milj. euro

Emoyrityksen omistajille kuuluva oma pääoma

| Oma pääoma | Osake- pääoma | Sijoitetun vapaan oman pääoman rahasto | Käyvän arvon rahasto | Muut rahastot | Muunto- erot | Kertyneet voittovarot | Oma pääoma yhteensä |
|-------------------|------------------|---|----------------------------|------------------|-----------------|--------------------------|---------------------------|
| 1.1.2019 | 2,0 | 28,4 | -0,2 | 6,7 | 4,3 | 103,6 | 144,7 |
| Laaja tulos | | | 0,4 | | -0,1 | 9,4 | 9,7 |
| Rahastosiirrot | | | | 0,2 | | -0,2 | |
| Osakeanti | | 2,2 | | | | | 2,2 |
| Optiojärjestely | | | | | | 0,1 | 0,1 |
| Osingonjako | | | | | | -8,3 | -8,3 |
| Oma pääoma | | | | | | | |
| 30.6.2019 | 2,0 | 30,6 | 0,2 | 6,9 | 4,1 | 104,6 | 148,4 |

Emoyrityksen omistajille kuuluva oma pääoma

| | Osake- pääoma | Sijoitetun vapaan oman pääoman rahasto | Käyvän arvon rahasto | Muut rahastot | Muunto- erot | Kertyneet voittovarot | Oma pääoma yhteensä |
|----------------------------|------------------|---|----------------------------|------------------|-----------------|--------------------------|---------------------------|
| Oma pääoma | | | | | | | |
| 1.1.2018 | 2,0 | 28,0 | -0,1 | 6,7 | 6,7 | 81,3 | 124,7 |
| Oikaisu IFRS 15 mukaisesti | | | | | | 0,2 | 0,2 |
| Laaja tulos | | | -0,4 | | -2,0 | 15,5 | 13,2 |
| Toteutetut osakeoptiot | | 0,3 | | | | | 0,3 |
| Optiojärjestely | | | | | | 0,1 | 0,1 |
| Osingonjako | | | | | | -7,0 | -7,0 |
| Oma pääoma | | | | | | | |
| 30.6.2018 | 2,0 | 28,3 | -0,4 | 6,7 | 4,7 | 90,1 | 131,4 |

Konsernin tunnusluvut

| | 1 - 6 2019 | 1 - 6 2018 | 1 - 12 2018 |
|---|---------------|---------------|----------------|
| Oman pääoman tuotto, % | 12,8 | 24,3 | 21,5 |
| Sijoitetun pääoman tuotto, % | 12,7 | 22,7 | 20,2 |
| Korollinen vieras pääoma, milj. euroa | 94,5 | 66,0 | 47,3 |
| Nettovelkaantumisaste, % | 45,6 | 34,1 | 19,5 |
| Omavaraisuusaste, % | 41,7 | 40,6 | 47,7 |
| Bruttoinvestoinnit käyttöomaisuuteen, milj. euroa | 14,3 | 6,1 | 10,1 |
| % liikevaihdosta | 5,3 | 2,1 | 1,8 |
| Henkilöstö keskimäärin | 3 476 | 3 446 | 3 414 |
| Tulos / osake, euroa | 0,15 | 0,24 | 0,45 |
| Oma pääoma / osake, euroa | 2,30 | 2,05 | 2,26 |
| Osakkeiden lukumäärä tkpl kauden lopussa | | | |
| - ilman omia osakkeita | 64 580 | 63 985 | 64 035 |
| - painotettu keskiarvo | 64 074 | 63 901 | 63 945 |

Toimialasta johtuen yhtiön tilauskanta ajoittuu lyhyelle aikajänteelle, eikä siten anna oikeaa kuvaa tulevasta kehityksestä.

Hankitut liiketoimet

milj. euro

Scanfil Oyj on hankkinut omistukseensa saksalaisen sopimusvalmistaja HASEC-Elektronik GmbH:n koko osakekannan. Hankinta-ajankohta oli 17.6.2019. Hankintaan liittyvät kulut 0,4 milj. euroa muodostuvat pääosin neuvonantopalkkioista ja due diligence -kuluista.

Hankittujen varojen ja vastattaviksi otettujen velkojen arvot hankintahetkellä olivat seuraavat:

| | |
|--------------------------------------|-------------|
| Aineelliset käyttöomaisuushyödykkeet | 4,4 |
| Pitkäaikaiset asiakassuhteet | 3,8 |
| Muut aineettomat oikeudet | 0,5 |
| Osuudet osakkuusyrityksissä | 0,5 |
| Vaihto-omaisuus | 8,0 |
| Myyntisaamiset ja muut saamiset | 1,5 |
| Rahavarat | 0,6 |
| Varat yhteensä | 19,2 |

| | |
|--------------------------------|-------------|
| Laskennalliset verovelat | 1,2 |
| Pitkäaikaiset korolliset velat | 4,5 |
| Ostovelat ja muut velat | 3,9 |
| Oman pääoman ehtoiset lainat | 1,0 |
| Velat yhteensä | 10,6 |

Nettovarallisuus yhteensä **8,6**

Liikearvon syntyminen hankinnassa:

Hankintameno **10,2**

Liikearvo **-1,6**

Kauppahinnasta maksettu rahana 8,1
Hankitun yrityksen rahavarat 0,6

Rahavirtavaikutus **7,5**

Alustavan hankintamenolaskelman mukaan hankintamenosta kohdistettiin pitkäaikaisille asiakassuhteille 3,8 milj. euroa, jossa laskennallinen verovelka on 1,1 milj. euroa. Kohdistamantonta liikearvoa hankinnasta kirjattiin 1,6 milj. euroa. Aineelliseen käyttöomaisuuteen kohdistettiin -0,6 milj. euroa, johon liittyen laskennallinen verosaaminen on 0,1 milj. euroa. HASEC-Elektronik GmbH on konsolidoitu 17.6.2019 alkaen Scanfil konserniin. Vaikutus konsernin liikevaihtoon raportointikaudella oli 1,5 milj. euroa ja nettotulokseen +0,0 milj. euroa. Scanfilin liikevaihto tammi-kesäkuussa 2019 olisi ollut 288,0 milj. euroa ja tilikauden voitto 9,7 milj. euroa, mikäli tilikauden aikana hankittu liiketoiminta olisi yhdistelty jo 1.1.2019 alkaen.

Oikaistun liikevoiton, tilikauden tuloksen ja oman pääoman täsmäytyslaskelma

milj. euro

| | 4 - 6 2019 | 1 - 6 2019 |
|---|---------------|---------------|
| Liikevoitto | 6,4 | 13,3 |
| Liikevoitto, % liikevaihdosta | 4,5 % | 4,9 % |
| <i>Oikaisuerät:</i> | | |
| <i>Liikearvon alaskirjaus</i> | 3,6 | 3,6 |
| <i>Hankittujen liiketoimien hankintakulut</i> | 0,2 | 0,4 |
| Oikaisuerät yhteensä | 3,8 | 4,0 |
| Oikaistu liikevoitto | 10,3 | 17,3 |
| Oikaistu liikevoitto, % liikevaihdosta | 7,2 % | 6,3 % |
| Rahoitustuotot ja -kulut | 0,4 | -0,4 |
| Tulos ennen veroja | 6,8 | 12,8 |
| Tuloverot | -2,2 | -3,4 |
| Tilikauden tulos | 4,6 | 9,4 |
| Tulos / osake, euroa | | 0,15 |
| Oikaistu tilikauden tulos | 8,4 | 13,4 |
| Oikaistu tulos / osake, euroa | | 0,21 |
| | | |
| Oma pääoma | | 148,4 |
| Oman pääoman tuotto, % | | 12,8 % |
| <i>Oikaisuerät:</i> | | |
| <i>Tilikauden tulos</i> | | 4,0 |
| Oikaistu oma pääoma | | 152,4 |
| Oikaistu oman pääoman tuotto, % | | 18,1 % |

Edellisen tilikauden liikevoittoon, tilikauden tulokseen ja omaan pääoman ei sisälly oikaisueriä.

Tuottojen ryhmittely

milj. euroa

| | 4 - 6 2019 | | | 4 - 6 2018 | | |
|---|---------------|-------------|--------------|---------------|-------------|--------------|
| | Tuotteet | Palvelut | Yhteensä | Tuotteet | Palvelut | Yhteensä |
| Asiakasryhmät | | | | | | |
| Communication | 16,4 | 2,9 | 19,4 | 21,1 | 2,6 | 23,7 |
| Consumer Applications | 26,6 | 1,1 | 27,6 | 37,9 | 0,9 | 38,8 |
| Energy & Automation | 26,8 | 1,5 | 28,3 | 26,0 | 1,3 | 27,3 |
| Industrial | 38,5 | 3,0 | 41,5 | 35,0 | 2,3 | 37,3 |
| Medtec & Life Science | 23,6 | 2,2 | 25,7 | 21,4 | 3,2 | 24,6 |
| Yhteensä | 132,0 | 10,6 | 142,6 | 141,4 | 10,3 | 151,7 |
| | | | | | | |
| Tuloutusajankohta | | | | | | |
| Luovutetut tavarat ja palvelut yhtenä ajankohtana | 132,0 | 9,5 | 141,5 | 141,4 | 9,4 | 150,7 |
| Luovutetut palvelut ajan kuluessa | | 1,1 | 1,1 | | 0,9 | 0,9 |
| Yhteensä | 132,0 | 10,6 | 142,6 | 141,4 | 10,3 | 151,7 |

| | 1 - 6 2019 | | | 1 - 6 2018 | | |
|---|---------------|-------------|--------------|---------------|-------------|--------------|
| | Tuotteet | Palvelut | Yhteensä | Tuotteet | Palvelut | Yhteensä |
| Asiakasryhmät | | | | | | |
| Communication | 31,3 | 6,0 | 37,3 | 41,2 | 4,7 | 46,0 |
| Consumer Applications | 49,2 | 2,0 | 51,1 | 73,5 | 1,4 | 75,0 |
| Energy & Automation | 51,5 | 2,5 | 54,0 | 51,4 | 2,0 | 53,3 |
| Industrial | 72,1 | 5,4 | 77,4 | 63,7 | 3,5 | 67,2 |
| Medtec & Life Science | 48,6 | 3,9 | 52,6 | 44,7 | 5,1 | 49,8 |
| Yhteensä | 252,7 | 19,8 | 272,5 | 274,6 | 16,7 | 291,3 |
| Tuloutusajankohta | | | | | | |
| Luovutetut tavarat ja palvelut yhtenä ajankohtana | 252,7 | 17,8 | 270,5 | 274,6 | 15,1 | 289,7 |
| Luovutetut palvelut ajan kuluessa | | 2,0 | 2,0 | | 1,6 | 1,6 |
| Yhteensä | 252,7 | 19,8 | 272,5 | 274,6 | 16,7 | 291,3 |

Liikearvon muutokset

milj. euroa

| | 1 - 6 2019 | 1 - 6 2018 | 1 - 12 2018 |
|--|---------------|---------------|----------------|
| Kirjanpitoarvo tilikauden alussa | 10,1 | 10,4 | 10,4 |
| Liiketoimintojen yhdistäminen | 1,6 | | |
| Arvonalentumiset | -3,6 | | |
| Muuntoerot | -0,2 | -0,4 | -0,3 |
| Kirjanpitoarvo tilikauden lopussa | 7,9 | 10,0 | 10,1 |

Liikearvon arvonalentumiset sisältää Scanfil GmbH:n liikearvon alaskirjauksen. Liiketoimintojen yhdistäminen muodostuu Hasec-Elektronik GmbH:n hankinnasta kirjatusta liikearvosta.

Aineellisen käyttöomaisuuden muutokset

milj. euroa

| | 1 - 6 2019 | 1 - 6 2018 | 1 - 12 2018 |
|--|---------------|---------------|----------------|
| Kirjanpitoarvo tilikauden alussa | 63,9 | 47,7 | 47,7 |
| Lisäykset | 4,9 | 6,1 | 9,9 |
| Vähennykset | -0,0 | -0,1 | -0,1 |
| Liiketoimintojen yhdistäminen | 10,4 | | |
| Poistot | -5,5 | -3,6 | -7,5 |
| Muuntoerot | 0,2 | -1,0 | -0,8 |
| Kirjanpitoarvo tilikauden lopussa | 73,9 | 49,1 | 49,1 |

Kirjanpitoarvo tilikauden alussa 1.1.2019 sisältää IFRS 16 *Vuokrasopimukset* –standardin käyttöönotosta johtuvan laadintaperiaatteen muutoksen vaikutuksen, 14,8 milj. euroa. Kirjanpitoarvo 30.6.2019 sisältää IFRS 16 mukaisen käyttöoikeusomaisuuserän 20,6 milj. euroa.

Rahoitusvarojen ja –velkojen kirjanpitoarvot ja käyvät arvot

milj. euroa

| | 30.6.2019 Tase-erien kirjanpitoarvot | 30.6.2019 Tase-erien käyvät arvot |
|--------------------------------------|--|---|
| Pitkäaikaiset rahoitusvarat | | |
| Osakesijoitukset | 0,0 | 0,0 |
| Osuudet osakkuusyriyksissä | 0,5 | 0,5 |
| Pitkäaikaiset rahoitusvarat yhteensä | 0,5 | 0,5 |
| Lyhytaikaiset rahoitusvarat | | |
| Myyntisaamiset | 101,6 | 101,6 |
| Rahavarat | 26,5 | 26,5 |
| Johdannainen | 0,4 | 0,4 |
| Lyhytaikaiset rahoitusvarat yhteensä | 128,4 | 128,4 |
| Rahoitusvarat yhteensä | 128,9 | 128,9 |
| Pitkäaikaiset rahoitusvelat | | |
| Korolliset velat | 1,6 | 1,6 |
| Rahoitusleasingvelat | 20,4 | 20,4 |
| Pitkäaikaiset rahoitusvelat yhteensä | 22,0 | 22,0 |
| Lyhytaikaiset rahoitusvelat | | |
| Oman pääoman ehtoiset lainat | 0,3 | 0,3 |
| Korolliset velat | 27,0 | 27,0 |
| Rahoitusleasingvelat | 3,6 | 3,6 |
| Luottolimiitistä nostetut lainat | 41,6 | 41,6 |
| Johdannainen | 0,1 | 0,1 |
| Ostovelat | 77,7 | 77,7 |
| Lyhytaikaiset rahoitusvelat yhteensä | 150,3 | 150,3 |
| Rahoitusvelat yhteensä | 172,3 | 172,3 |

Johdannaisopimusten arvonmääritys perustuu markkinoilta saataviin tietoihin (taso 2). Osakesijoitusten arvonmääritys perustuu hankintamenuon (taso 3), koska sijoitusten käypä arvo ei ole luotettavasti määritettävissä.

Avoimet johdannaisopimukset

milj. euroa

| | Positiivinen | Negatiivinen | Netto | Nimellisarvo |
|-----------------------------------|--------------|--------------|-------|--------------|
| Koronvaihtosopimukset, suojaavat | | -0,1 | -0,1 | 18,5 |
| Valuuttatermiini, suojauslaskenta | 0,4 | -0,0 | 0,4 | 22,8 |

Varaukset

milj. euroa

| | Reklamaatio- ja takuuvaraus | Eläkevaraus | Muut varaukset | Yhteensä |
|------------------|--------------------------------|-------------|-------------------|------------|
| 1.1.2019 | 0,1 | 0,0 | 0,2 | 0,4 |
| Kurssierot | 0,0 | 0,0 | 0,0 | 0,0 |
| Varausten lisäys | 0,0 | 0,0 | 0,1 | 0,1 |
| 30.6.2019 | 0,2 | 0,1 | 0,3 | 0,5 |

Varauksista pitkäaikaisia on 0,4 milj. euroa ja lyhytaikaista 0,2 milj. euroa.

Reklamaatio- ja takuuvaraus sisältää asiakasreklamaatioihin ja takuuvastuisiin liittyvän arvioidun kustannuksen viallisten tuotteiden korjaamiseksi sekä toimitusten viivästyksestä aiheutuneet seuraamusmaksut. Muut varaukset liittyvät Puolassa paikallisesti sovittuun työvuosien perusteella maksettavaan etuuteen, joka koskee pitkään yhtiössä työskennelleitä henkilöitä.

Konsernin vastuusitoumukset

milj. euroa

| | 1 - 6 2019 | 1 - 6 2018 | 1 - 12 2018 |
|-----------------------------|-----------------------|-----------------------|------------------------|
| Annetut yritysikiinnitykset | 110,0 | 110,0 | 110,0 |
| Annetut pankkitakaukset | 8,3 | 1,4 | 8,3 |

Pankkitakausten määrän kasvu johtuu asiakkaalle annetuista takauksista varastointijärjestelyyn liittyen.

Edellä mainittujen sitoumusten lisäksi on annettu seuraavat takaukset:

Scanfil Oyj on antanut omavelkaiset takaukset Nordea Bank Oyj:lle niiden vastuiden maksamisesta, jotka Scanfil Sweden AB:llä tehtyjen johdannaissopimusten perusteella Nordea Bank Oyj:lle kulloinkin on sekä Skandinaviska Enskilda Banken AB:lle korvaten aiemmin Scanfil Sweden AB:n antamat vakuudet. Vastuu Skandinaviska Enskilda Banken AB:lle on maksimissaan 3,6 milj. euroa.

Scanfil Oyj on antanut takauksen tytäryhtiö Scanfil Inc.:n vuokrasopimuksen velvoitteista.

Scanfil EMS Oy on antanut takauksen tytäryhtiön asiakkaan toimitussopimuksen perusteella mahdollisesti syntyvistä velvoitteista. Takaus rajoittuu määrältään 7,5 milj. euroon ja päättyy seitsemän vuoden kuluttua viimeisen tuotesopimuksen päättymisestä.

Scanfil Sweden AB on antanut eräille tytäryhtiöiden liikekumppaneille takaukset liikesuhteesta mahdollisesti syntyvistä velvoitteista.

Scanfilin 50 milj. euron luottolimiitistä oli käytössä 30.6.2019 yhteensä 41,6 milj. euroa.

Lukuja neljännesvuosittain

milj. euroa

| | Q2/19 | Q1/19 | Q4/18 | Q3/18 | Q2/18 | Q1/18 | Q4/17 | Q3/17 | Q2/17 |
|----------------|-------|-------|-------|-------|-------|-------|-------|-------|-------|
| Liikevaihto | 142,6 | 129,9 | 140,2 | 131,5 | 151,7 | 139,6 | 144,4 | 130,8 | 132,4 |
| Liikevoitto | 6,4 | 6,8 | 7,5 | 8,8 | 11,2 | 10,3 | 9,6 | 8,5 | 7,1 |
| Liikevoitto, % | 4,5 | 5,3 | 5,4 | 6,7 | 7,4 | 7,4 | 6,6 | 6,5 | 5,3 |
| Kauden tulos | 4,6 | 4,8 | 6,4 | 6,9 | 8,0 | 7,6 | 10,5 | 5,2 | 4,3 |

Tunnuslukujen laskentakaavat

| | |
|----------------------------------|---|
| Oman pääoman tuotto-% | $\frac{\text{Tilikauden voitto} \times 100}{\text{Oma pääoma (keskiarvo)}}$ |
| Oikaistu oman pääoman tuotto-% | $\frac{\text{Oikaistu tilikauden voitto} \times 100}{\text{Oikaistu oma pääoma (keskiarvo)}}$ |
| Sijoitetun pääoman tuotto-% | $\frac{(\text{Voitto ennen veroja} + \text{korko- ja muut rahoituskulut}) \times 100}{\text{Taseen loppusumma - korottomat velat (keskiarvo)}}$ |
| Nettovelkaantumisaste (%) | $\frac{(\text{Korolliset velat} - \text{rahat, pankkisaamiset ja rahoitusarvopaperit}) \times 100}{\text{Oma pääoma}}$ |
| Omavaraisuusaste (%) | $\frac{\text{Oma pääoma} \times 100}{\text{Taseen loppusumma - saadut ennakot}}$ |
| Tulos / osake | $\frac{\text{Tilikauden voitto}}{\text{Osakkeiden osakeantioikaistu lukumäärä keskimäärin vuoden aikana}}$ |
| Oikaistu tulos / osake | $\frac{\text{Oikaistu tilikauden voitto}}{\text{Osakkeiden osakeantioikaistu lukumäärä keskimäärin vuoden aikana}}$ |
| Oma pääoma / osake | $\frac{\text{Oma pääoma}}{\text{Osakkeiden osakeantioikaistu lukumäärä tilikauden lopussa}}$ |
| Osinko / osake | $\frac{\text{Tilikaudelta jaettava osinko (hallituksen esitys)}}{\text{Osakkeiden lukumäärä vuoden lopussa}}$ |
| Osinko / tulos (%) | $\frac{\text{Osakekohtainen osinko} \times 100}{\text{Osakekohtainen tulos}}$ |
| Efektiivinen osinkotuotto (%) | $\frac{\text{Osakekohtainen osinko} \times 100}{\text{Osakkeen kurssi vuoden lopussa}}$ |
| Hinta / voitto -suhde (P/E-luku) | $\frac{\text{Osakkeen kurssi vuoden lopussa}}{\text{Tulos / osake}}$ |
| Osakkeen keskikurssi | $\frac{\text{Osakkeiden kokonaisvaihto}}{\text{Vaihdettujen osakkeiden lukumäärä}}$ |
| Osakkeen markkina-arvo | $\text{Osakkeiden lukumäärä} \times \text{tilinpäätöspäivän kurssi}$ |

SCANFIL OYJ

Petteri Jokitalo
Toimitusjohtaja

Lisätiedot:

Toimitusjohtaja Petteri Jokitalo
puh. +358 8 4882 111

JAKELU NASDAQ OMX, Helsinki
Keskeiset tiedotusvälineet
www.scanfil.com

Scanfil Oyj on kansainvälinen elektroniikkateollisuuden sopimusvalmistaja ja järjestelmätoimittaja, jolla on yli 40 vuoden kokemus vaativasta sopimusvalmistustoiminnasta. Scanfil tarjoaa asiakkaiden käyttöön laajan palvelukokonaisuuden, joka ulottuu tuotesuunnittelusta tuotteen valmistukseen, materiaalien hallintaan sekä logistiin ratkaisuihin. Vertikaalisesti integroitu tuotanto ja kokonaisvaltainen toimitusketju luovat pohjan Scanfilin kilpailuvalteille: nopeudelle, joustavuudelle ja luotettavuudelle.

Tyypillisiä Scanfilin valmistamia tuotteita ovat mobiili- ja tietoliikenneverkkolaitteet, automaatiojärjestelmien moduulit, taajuusmuuttajat, hissien ohjausjärjestelmät, analysointilaitteet, erilaiset peli- ja itsepalveluautomaatit sekä hoitoteknologiaan ja säähavainnointiin liittyvät laitteet. Scanfilin palveluita käyttävät monet kansainväliset automaatio-, energia-, tietoliikenne- ja terveystekniikan alan toimijat sekä kaupungistumiseen liittyvien toimialojen yritykset. Scanfilin tehdasverkostoon kuuluu Euroopassa, Aasiassa sekä Pohjois-Amerikassa sijaitsevat 11 tuotantoyksikköä, joissa työskentelee noin 3 700 henkilöä.

Ei julkistettavaksi tai levitettäväksi, suoraan tai epäsuorasti, missään maassa, missä levittäminen tai julkistaminen olisi lainvastaista. Ennakkonäkemykset: Tietyt toteamukset tässä pörssitiedotteessa ovat ennakkonäkemyksiä, joihin sisältyy tunnettuja ja tuntemattomia riskejä, epävarmuustekijöitä ja muita tekijöitä, jotka saattavat aiheuttaa sen, että Scanfil Oyj:n toteutuvat tulokset, suoritukset tai saavutukset poikkeavat olennaisesti niistä tulevaisuuden tuloksista, suorituksista tai saavutuksista, jotka on kerrottu tai joihin on viitattu tällaisissa ennakkonäkemyksissä. Tähän pörssitiedotteeseen sisältyvät ennakkonäkemykset voivat sisältää sellaisia sanoja kuin "saattaa", "tulee", "odotetaan", "ennakoidaan", "suunnitellaan", "uskotaan", tai muuta vastaavaa terminologiaa. Uusia riskitekijöitä voi syntyä ajoittain, eikä yhtiön johdolla ole mahdollisuutta ennakoida kaikkia noita riskitekijöitä tai sitä, miten nämä tekijät voivat vaikuttaa Scanfil Oyj:n toteutuvan tuloksen, suoritusten ja saavutusten olennaiseen poikkeamiseen ennakkonäkemyksissä mainituista. Nämä riskitekijät ja epävarmuustekijät huomioon ottaen sijoittajien ei tulisi liikaa luottaa ennakkonäkemyksiin toteutuvien tulosten ennakkointina. Tässä pörssitiedotteessa ilmaistut ennakkonäkemykset ovat ajankohtaisia ainoastaan tässä pörssitiedotteessa mainittuna päivänä. Ei ole odotettavissa, että tällaista tietoa päivitetäisiin, täydennettäisiin tai tarkistettaisiin kaikissa tilanteissa, muutoin kuin lain tai säännösten niin edellyttäessä, uuden informaation, muuttuvien olosuhteiden tai tulevaisuuden tapahtumien pohjalta tai muissa tilanteissa.